

SC EXPERT AUDIT SRL

- AUTORITATEA DE SUPRAVEGHERE FINANCIARA  
- Consiliul de Administratie si actionarilor  
Societatii de Administrare a Investitiilor  
Capital Point SA (denumita anterior SAI Certinvest SA)  
Investitorii FIA Certinvest Target 2035

## RAPORTUL AUDITORILOR INDEPENDENȚI

### Raport asupra situațiilor financiare la 31.12.2024

#### Opinie

Am auditat situațiile financiare întocmite în conformitate cu Standardele Internaționale de Raportare Financiară, însoțitoare ale **FIA Certinvest TARGET 2035**, care cuprind bilanțul la data de 31 decembrie 2024, Situația poziției financiare la data de 31.12.2024, Situația contului de profit și pierdere și alte elemente ale rezultatului global, Situația modificării capitalurilor, Situația fluxurilor de numerar și un sumar al politicilor contabile precum și alte note explicative.

Aceste situații se referă la:

Activul net al fondului – 798.396 lei

- 1 În opinia noastră, situațiile financiare anexate oferă o imagine fidelă a poziției financiare a Fondului la data de 31 decembrie 2024 precum și a rezultatului operațiunilor sale și a fluxurilor de trezorerie pentru exercitiul financiar încheiat la această dată în conformitate cu Standardele Internaționale de Raportare Financiară

#### Baza pentru opinie

Am desfășurat auditul nostru în conformitate cu Standardele Internaționale de Audit ("ISA"), Regulamentul UE nr.537, al Parlamentului și al Consiliului European. Responsabilitățile noastre în baza acestor standarde sunt descrise detaliat în secțiunea "Responsabilitățile auditorului într-un audit al situațiilor financiare" din raportul nostru. Suntem independenți față de Societate, conform Codului Etic al Profesioniștilor Contabili, emis de Consiliul pentru Standardele Internaționale de Etică pentru Contabili (codul IESBA), conform cerințelor etice care sunt relevante pentru auditul situațiilor financiare în România inclusiv Regulamentul și Legea și ne-am îndeplinit celelalte responsabilități etice conform acestor cerințe și conform Codului IESBA. Credem că probele de audit pe care le-am obținut sunt suficiente și adecvate pentru a furniza o bază pentru opinia noastră.

#### 2 Aspecte cheie

Confirmăm ca:

Aspectele cheie de audit sunt acele aspecte care, în baza raționamentului nostru profesional, au avut cea mai mare importanță pentru auditul situațiilor financiare ale perioadei curente. Aceste aspecte au fost abordate în contextul auditului situațiilor financiare în ansamblu și în formarea opiniei noastre asupra acestora și nu oferim o opinie separată cu privire la aspectele cheie de audit.

Aspect cheie de audit: **evaluarea elementelor patrimoniale ale fondului conform IFRS**

Procedurile noastre de audit au inclus, printre altele:

Am obtinut o intelegere a procesului de evaluare , a metodologiei si a ipotezelor cheie utilizate in evaluarea elementelor patrimoniale ale societatii;

*Responsabilitatile conducerii si ale persoanelor responsabile cu guvernanta pentru situatiile financiare*

- 3 Conducerea SAI Capital Point SA (denumita anterior SAI Certinvest SA) este responsabila pentru intocmirea situatiilor financiare ale Fondului care sa ofere o imagine fidela in conformitate cu IFRS si pentru acel control intern pe care conducerea il considera necesar pentru a permite intocmirea de situatii financiare lipsite de denaturari semnificative, cauzate fie de frauda, fie de eroare.
- 4 In intocmirea situatiilor financiare, conducerea este responsabila pentru evaluarea capacitatii fondului de a-si continua activitatea, pentru prezentarea, daca este cazul, a aspectelor referitoare la continuitatea activitatii si pentru utilizarea contabilitatii pe baza continuitatii activitatii, cu exceptia cazului in care conducerea fie intentioneaza sa lichideze Fondul sau sa opreasca operatiunile, fie nu are nicio alta alternativa realista in afara acestora.
- 5 Persoanele responsabile cu guvernanta sunt responsabile pentru supravegherea procesului de raportare financiara al Fondului.

*Responsabilitatile auditorului intr-un audit al situatiilor financiare*

- 6 Obiectivele noastre constau in obtinerea unei asigurari rezonabile privind masura in care situatiile financiare, in ansamblu, sunt lipsite de denaturari semnificative, cauzate fie de frauda, fie de eroare, precum si in emiterea unui raport al auditorului care include opinia noastra. Asigurarea rezonabila reprezinta un nivel ridicat de asigurare, dar nu este o garantie a faptului ca un audit desfasurat in conformitate cu ISA va detecta intotdeauna o denaturare semnificativa, daca aceasta exista. Denaturarile pot fi cauzate fie de frauda, fie de eroare si sunt considerate semnificative daca se poate preconiza, in mod rezonabil, ca acestea, individual sau cumulat, vor influenta deciziile economice ale utilizatorilor, luate in baza acestor situatii financiare.
- 7 Ca parte a unui audit in conformitate cu ISA, exercitam rationamentul profesional si mentinem scepticismul profesional pe parcursul auditului. De asemenea:
  - Identificam si evaluam riscurile de denaturare semnificativa a situatiilor financiare, cauzata fie de frauda, fie de eroare, proiectam si executam proceduri de audit ca raspuns la respectivele riscuri si obtinem probe de audit suficiente si adecvate pentru a furniza o baza pentru opinia noastra. Riscul de nedetectare a unei denaturari semnificative cauzate de frauda este mai ridicat decat cel de nedetectare a unei denaturari semnificative cauzate de eroare, deoarece frauda poate presupune intelegeri secrete, fals, omisiuni intentionate, declaratii false si evitarea controlului intern.
  - Intelegem controlul intern relevant pentru audit, in vederea proiectarii de proceduri de audit adecvate circumstantelor, dar fara a avea scopul de a exprima o opinie asupra eficacitatii controlului intern al Societatii.
  - Evaluam gradul de adecvare a politicilor contabile utilizate si caracterul rezonabil

al estimarilor contabile si al prezentarilor aferente de informatii realizate de catre conducere.

- Formulam o concluzie cu privire la gradul de adecvare a utilizarii de catre conducere a contabilitatii pe baza continuitatii activitatii si determinam, pe baza probelor de audit obtinute, daca exista o incertitudine semnificativa cu privire la evenimente sau conditii care ar putea genera indoieli semnificative privind capacitatea Societatii de a-si continua activitatea. In cazul in care concluzionam ca exista o incertitudine semnificativa, trebuie sa atragem atentia in raportul auditorului asupra prezentarilor aferente din situatiile financiare sau, in cazul in care aceste prezentari sunt neadecvate, sa ne modificam opinia. Concluziile noastre se bazeaza pe probele de audit obtinute pana la data raportului auditorului. Cu toate acestea, evenimente sau conditii viitoare pot determina Societatea sa nu isi mai desfasoare activitatea in baza principiului continuitatii activitatii.
- Evaluam in ansamblu prezentarea, structura si continutul situatiilor financiare, inclusiv al prezentarilor de informatii, si masura in care situatiile financiare reflecta tranzactiile si evenimentele care stau la baza acestora intr-o maniera care sa rezulte intr-o prezentare fidela.

- 8 Comunicam persoanelor responsabile cu guvernanta, printre alte aspecte, aria planificata si programarea in timp a auditului, precum si principalele constatari ale auditului, inclusiv orice deficiente semnificative ale controlului intern, pe care le identificam pe parcursul auditului.
- 9 Opinia noastra de audit este in concordanta cu raportul suplimentar prezentat Comitetului de Audit al Societatii. De asemenea, in desfasurarea auditului nostru ne-am pastrat independenta fata de entitatea auditata.

#### 10 Alte aspecte

Acest raport al auditorului independent este adresat exclusiv investitorilor Fondului. Auditul nostru a fost efectuat pentru a putea raporta acele aspecte pe care trebuie sa le raportam intr-un raport de audit financiar si nu in alte scopuri. In masura permisa de lege , nu acceptam si nu ne asumam responsabilitatea decat fata de actionarii societatii , pentru auditul nostru, pentru acest raport si pentru opinia formulata.

SC Expert Audit SRL  
Autorizatie CAFR 137/2002  
E-Viza ASPAAS 140870/2024  
Auditor financiar,  
Rodica Nan

RAPORT PRIVIND ACTIVITATEA  
FONDULUI DE INVESTIȚII ALTERNATIVE  
31 DECEMBRIE, 2024

# CERTINVEST TARGET 2035



Prezentul Raport prezintă situația fondului alternativ de investiții Certinvest Target 2035 la 31 decembrie 2024 și evoluția acestuia în anul 2024.

## **Informații despre Fond, Administratorul Fondului și Depozitarul Fondului**

Fondul de investiții alternative Certinvest Target 2035 este un organism de plasament colectiv având ca stat de origine România, constituit prin contract de societate fără personalitate juridică, conform prevederilor art. 1491 - 1531 ale Codului Civil Român și care funcționează în conformitate cu prevederile Legii nr. 74/2015 privind administratorii de fonduri de investiții alternative și a Regulamentului A.S.F. nr. 10/2015 privind administrarea fondurilor de investiții alternative. Fondul de investiții alternative Certinvest Target 2035 a fost înființat la data de 19.10.2023, având un activ inițial de 100.057,64 Lei, integral subscris și vărsat la constituire de către investitori și are o durată nelimitată.

Fondul de investiții alternative Certinvest Target 2035 a fost autorizat prin Decizia nr. 144/19.10.2023 și este înscris în Registrul A.S.F. cu numărul CSC09FIAIRD/400002. Fondul se încadrează în categoria F.I.A. de tip contractual diversificat (F.I.A.C.) destinat investitorilor de retail, în conformitate cu prevederile art. 31 lit. a) din Legea nr.243/2019.

S.A.I. Certinvest S.A. a fost autorizată de către Autoritatea de Supraveghere Financiară (fosta Comisie Națională a Valorilor Mobiliare - CNVM) prin Decizia nr. 138/06.09.1995 și reautorizată ca societate de administrare prin Decizia nr. 4222/02.12.2003 și Decizia nr. 333/30.01.2006, înregistrată în calitate de administrator de fonduri de investiții alternative prin Atestatul A.S.F. nr. 40/21.12.2017 și este înscrisă în Registrul A.S.F. sub nr. PJR05SAIR/400005/02.12.2003 și nr. PJR071AFIAI/400004/21.12.2017. S.A.I. Certinvest S.A. funcționează în conformitate cu prevederile OUG nr. 32/2012 cu modificările și completările ulterioare, ale Legii nr. 29/2017, ale Legii nr. 74/2015, ale Regulamentului A.S.F. nr. 9/2014 cu modificările și completările ulterioare, ale Regulamentului A.S.F. nr. 10/2015, precum și ale reglementărilor emise de A.S.F. în aplicarea legii.

Depozitarul activelor Fondului este Banca Comercială Română S.A. (denumit în continuare Depozitarul), persoană juridică română, cu sediul în Șoseaua Orhideelor, nr. 15D, Clădirea The Bridge 1, etajul 2, Sector 6, București, înregistrată la Oficiul Registrului Comerțului sub nr. J40/90/23.01.1991, cod unic de înregistrare 361757, înregistrată în registrul A.S.F. sub nr. PJR10/DEPR/400010 din 04.05.2006.

Situațiile financiare au fost întocmite în baza principiului continuității activității.

***\* Începând cu 04.04.2025 S.A.I. Certinvest SA.. și-a schimbat denumirea în S.A.I. Capital Point S.A. Având în vedere că prezentul raport se referă la activitatea din anul 2024, în cuprinsul acestuia este utilizată denumirea valabilă pe parcursul acestui an, respectiv S.A.I. Certinvest S.A.***

## Distribuția unităților

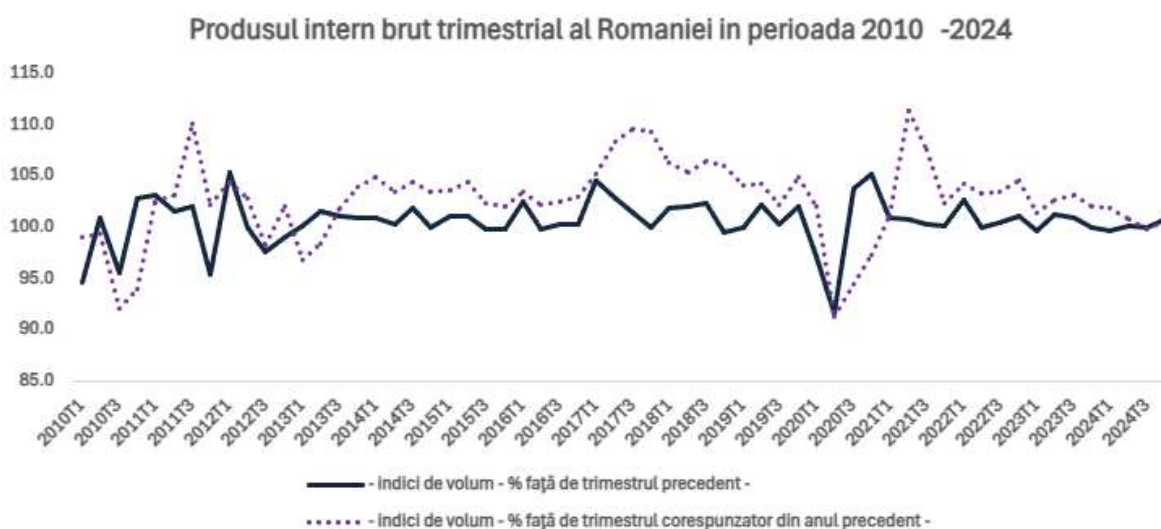
În afara societății de administrare a investițiilor Certinvest S.A., care efectuează distribuția unităților de fond la sediul societății, unitățile de fond ale fondului alternativ de investiții Certinvest Target 2035 mai sunt distribuite și prin intermediul platformei de investiții InvestOnline.ro, dezvoltată și pusă la dispoziția investitorilor de către S.A.I. Certinvest S.A.

## Evoluția macroeconomică a României în 2024

Potrivit INS, România a înregistrat în 2024 o creștere economică de 0,09% față de 2023, într-un context marcat, atât pe plan local, cât și internațional, de intensificarea riscurilor geopolitice, pe fondul războiului din Ucraina. Creșterea economică a fost susținută în principal de consum, impulsionat de majorarea veniturilor reale disponibile, ca urmare a creșterii salariilor și pensiilor, dar și a scăderii inflației. De asemenea, încrederea sporită a consumatorilor și relaxarea standardelor de creditare au favorizat accesarea de credite de consum. În schimb, exportul net a avut un efect negativ asupra creșterii.

Contextul internațional este marcat de o creștere economică modestă, mai ales în Europa, și de un grad ridicat de incertitudine, alimentat de tensiuni geopolitice, conflicte armate și un an electoral cu miză globală. Aceste evoluții pot influența politicile economice ale principalelor economii, cu impact asupra condițiilor financiare internaționale și a fluxurilor comerciale și de capital. Riscurile la adresa stabilității financiare sunt accentuate de nivelul ridicat al îndatorării, atât publice, cât și private. Fondul Monetar Internațional (FMI) estimează o creștere a economiei globale de 3,2% în 2024 și 2025, menținând prognoza anterioară. Totuși, dinamica este eterogenă la nivel internațional: economia SUA continuă să performeze peste așteptări, în timp ce în zona euro perspectivele au fost revizuite în scădere — cu 0,3 puncte procentuale pentru 2025, până la 1,2%, în principal din cauza evoluțiilor modeste din Germania și Franța.

### Produsul intern brut trimestrial al României, în perioada 2010 – 2024 (date ajustate sezonier)



Sursa: Institutul Național de Statistică

În 2024, rata anuală a inflației IPC în România a scăzut la 5,14% în decembrie. Totuși, există factori care adaugă incertitudini și riscuri asupra perspectivei inflației, cum ar fi fluctuațiile prețurilor la energie și alimente, măsurile administrative și contextul politic. În aceste condiții, consiliul de administrație al BNR a efectuat două reduceri ale ratei dobânzii de politică monetară. Prima reducere a avut loc în luna iulie, când rata a fost scăzută de la 7% la 6,75% pe an, iar a doua reducere a urmat în luna august, când rata a fost ajustată la 6,5% pe an, nivel care a fost menținut până la sfârșitul anului.

La nivel global, procesul dezinflaționist a continuat, însă există în continuare incertitudini legate de evoluția sa viitoare. Acestea sunt generate de persistența inflației de bază și de tensiunile geopolitice, care pot exercita presiuni suplimentare asupra prețurilor energiei și asupra lanțurilor globale de aprovizionare. Tot la nivel internațional, mai multe bănci centrale — atât din economii avansate, cât și din economii emergente — au început să relaxeze politica monetară. Banca Centrală Europeană a redus rata dobânzii la facilitatea de depozit cu 75 de puncte de bază, iar Rezerva Federală a SUA a diminuat rata dobânzii de politică monetară cu același quantum. Cu toate acestea, se menține un grad ridicat de incertitudine în ceea ce privește ritmul și amploarea relaxării politicii monetare la nivel global.

Deficitul de cont curent a crescut cu 36% an/an în 2024. România înregistrează în continuare unul dintre cele mai mari deficite de cont curent din Uniunea Europeană, aspect ce accentuează vulnerabilitatea acesteia la potențiale șocuri externe.

Rata șomajului se menține la un nivel scăzut (de la 5,4% în decembrie 2023 la 5,3% în decembrie 2024), situație similară cu cea observată în celelalte țări din regiune. Câștigurile salariale nete din economie au crescut rapid, pe fondul majorării salariului minim brut pe economie și al creșterii salariilor din sectorul public.

În 2024, agenția Fitch Ratings a modificat perspectiva de țară la negativă. Printre motivele invocate, Fitch menționează factori de risc politic, precum și derapajele fiscale și cheltuielile nesustenabile.

Leul românesc a rămas foarte stabil și în 2024, iar volatilitatea cursului de schimb EUR/RON s-a situat mult sub nivelul de volatilitate înregistrat de cursurile de schimb ale monedelor celorlalte țări din Europa Centrală și de Est. Rata de schimb leu/euro s-a stabilizat la finalul anului, ca efect al ameliorării considerabile a sentimentului investitorilor față de piețele financiare din economiile emergente. Astfel, în cursul anului 2024, leul s-a apreciat în raport cu euro cu 0,01%. În schimb, leul românesc s-a depreciat semnificativ față de dolarul american, cursul RON/USD înregistrând o scădere de 6.25%.

### Evoluția Leului față de Euro și Dollarul American pe anul 2024



Sursa: Banca Națională a României

### Evoluția pieței de capital în 2024

La nivel local, finalul de an a fost marcat de o volatilitate accentuată, alimentată de creșterea incertitudinii politice. Anularea fără precedent a primului tur al alegerilor prezidențiale și rezultatele scrutinului parlamentar din decembrie – care au redus influența partidelor pro-europene – au amplificat tensiunile din piață. Cu toate acestea, pe fondul scăderii inflației și al perspectivelor optimiste privind evitarea unei recesiuni globale, piețele de acțiuni și-au menținut traiectoria pozitivă începută în 2023 (BET-TR +16,15%).

În același timp, piețele bursiere din SUA și Europa au resimțit o volatilitate semnificativă, alimentată de factori economici și politici globali, dar și de deciziile Bancilor Centrale. În SUA, impactul inteligenței artificiale, estimările privind reducerea ratei dobânzii de referință din partea FED, precum și creșterea puternică a profiturilor celor mai importante companii au fost principalii catalizatori care au determinat evoluția pozitivă a acțiunilor. Astfel, indicele S&P 500 s-a apreciat cu aproape 23.21%, evoluție influențată de trendul pozitiv al companiilor „Magnificent 7”. Indicele Euro Stoxx 50 s-a apreciat cu 8.28% în 2024, trend susținut de companiile din segmentul bancar, precum Unicredit sau ING Group. La polul opus, pe măsură ce consumul a fost afectat de scăderea puterii de cumpărare a consumatorilor și de inflația ridicată, companiile din segmentul bunurilor discreționare, precum Kering și LVMH Moët & Hennessy, au înregistrat scăderi.

În primele două luni ale anului 2024, piața locală de acțiuni a înregistrat o creștere ușoară (BET-TR +1,36% lună/lună în ianuarie, respectiv +2,48% lună/lună în februarie), după două luni de creșteri puternice. Acest avans a fost susținut de datele privind inflația și piața muncii; totuși, o



atenție mai mare a fost acordată raportărilor financiare ale companiilor pentru anul 2023, care au fost mai bune decât așteptările analiștilor, conturând astfel o imagine pozitivă.

Indicele bursier de acțiuni BET-TR a accelerat puternic în luna martie, înregistrând o creștere de +7,13% lună/lună. Sectoarele de energie și utilități au fost principalele catalizatoare, în contextul anunțării potențialelor dividende.

În luna aprilie, indicele principal al pieței de acțiuni românești, BET-TR, a rămas aproape neschimbat, înregistrând o creștere modestă de doar 0,21% față de luna precedentă, în timp ce piețele globale de acțiuni au suferit pierderi, pe fondul tensiunilor din Orientul Mijlociu și al îngrijorărilor legate de posibilitatea menținerii neschimbate a dobânzii de politică monetară în SUA, din cauza presiunilor inflaționiste persistente.

În lunile mai-iunie, am asistat la o creștere importantă a pieței locale, în tandem cu piețele globale, pe fondul raportărilor financiare aferente trimestrului I și al așteptărilor pentru diminuarea ratei de creștere a inflației.

În luna iulie, investitorii de pe piețele internaționale și-au schimbat preferințele, ceea ce a dus la scăderi în sectorul tehnologic. Acțiunile companiilor din domeniul inteligenței artificiale, care au contribuit semnificativ la creșterile din ultimii ani, au fost afectate de temeri legate de o posibilă supraevaluare. În ciuda acestui context internațional volatil, piața de capital din România a avut o evoluție pozitivă, iar indicele BET-TR a crescut cu 2,44%.

În perioada august–noiembrie, însă, bursa românească a traversat o corecție semnificativă. Scăderea din luna august (-1,80% lună/lună) de pe piața locală a fost determinată de publicarea rezultatelor financiare mixte pentru trimestrul al doilea. În Statele Unite, indicii bursieri au înregistrat creșteri, susținute de declarațiile președintelui FED privind o posibilă reducere a dobânzii de politică monetară. În Europa, acțiunile au crescut ca urmare a reacțiilor pozitive la datele privind inflația.

În luna septembrie, piața de acțiuni din România a continuat să scadă, înregistrând un minus de 2,93% lună/lună și volume de tranzacționare sub media anuală. În contrast, piețele globale au avut o evoluție pozitivă, iar bursele americane au atins noi maxime, stimulate de așteptările privind un ciclu prelungit de reduceri ale dobânzilor din partea FED.

Luna octombrie a fost caracterizată de o nouă scădere a piețelor, atât la nivel local, cât și internațional, influențată de incertitudinile legate de alegerile prezidențiale din SUA, de îngrijorările privind direcția politicii monetare și de rezultatele financiare sub așteptări pentru trimestrul al treilea.

În noiembrie, indicele BET-TR a scăzut cu 6,28%, pe fondul incertitudinii politice generate de alegerile prezidențiale și parlamentare. În schimb, bursele americane au încheiat luna în creștere, susținute de optimismul legat de un posibil mediu fiscal și de reglementare mai favorabil, după ce Partidul Republican a preluat controlul asupra Casei Albe, Senatului și Camerei Reprezentanților. În Europa, piețele au avut o evoluție mixtă, influențată de temerile privind

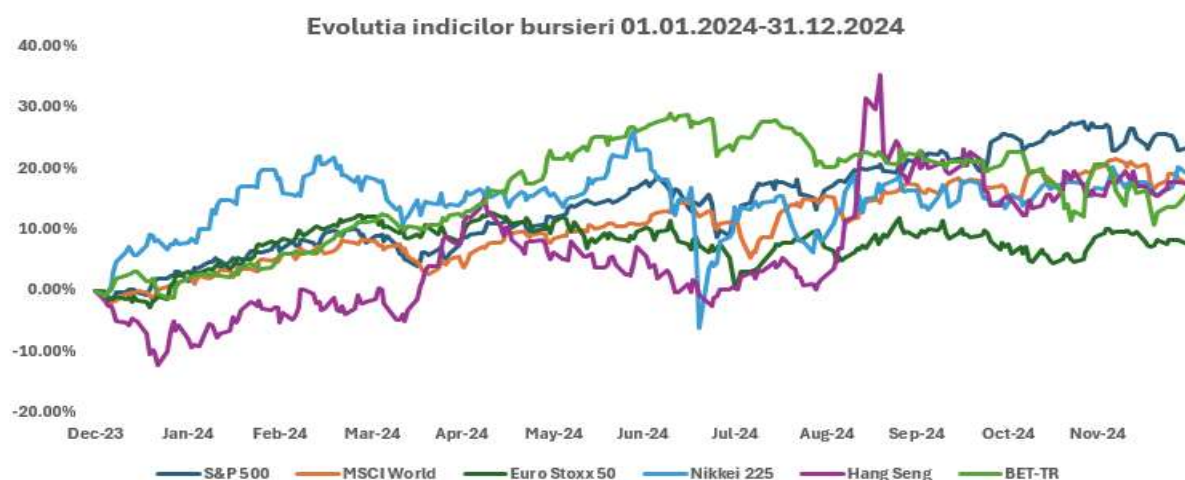
impactul politicilor comerciale americane asupra economiei și de incertitudinile legate de deciziile Băncii Centrale Europene.

După patru luni de scăderi, în decembrie piața de capital din România și-a revenit, iar indicele BET-TR a crescut cu 2,30% lună/lună, în ciuda incertitudinilor politice persistente. Stabilizarea pieței a fost susținută de formarea unui nou guvern de coaliție și de adoptarea unor măsuri fiscale importante. Pe plan extern, piețele din SUA au încheiat anul în scădere, influențate de declarațiile Rezervei Federale privind politica monetară. În schimb, bursele europene au înregistrat creșteri, datorită unui nivel moderat de încredere în măsurile luate de Banca Centrală Europeană.

Un alt factor care a contribuit la performanța pozitivă a fost faptul că o mare parte a companiilor listate la Bursa de Valori București au plătit dividende aferente profitului financiar înregistrat în anul 2023. S-au remarcat cu randamente semnificative ale dividendelor emitenții: Fondul Proprietatea (randament al dividendului de 11.61%), urmate de Hidroelectrica (randament al dividendului de 10.22%), OMV Petrom (randament al dividendului de 9.72%), S.N Nuclearelectrica (randament al dividendului de 6.90%) și Conpet Ploiești (randament al dividendului de 6.90%).

Randamentele titlurilor de stat au avut o evoluție pozitivă, înregistrând o creștere constantă. În luna decembrie, obligațiunile cu scadență la 10 ani au atins un nivel maxim de 7,6%. Incertitudinile politice și fiscale au influențat semnificativ percepția investitorilor asupra acestui segment.

În ceea ce privește obligațiunile corporative, acestea și-au menținut aceeași direcție de la finalul anului 2023. Majoritatea obligațiunilor corporative listate la B.V.B. au înregistrat corecții ale cotațiilor pe fondul îngrijorărilor legate de riscuri economice, performanțelor financiare sub așteptări ale companiilor emittente, precum și din cauza lipsei de lichiditate de pe piața obligațiunilor din România.



## Obiectivul și politica de investiții

FIA Certinvest Target 2035 este adresat investitorilor de retail care caută aprecierea capitalului investit pe termen mediu și lung care sunt dispuși să accepte riscul de lichiditate specific investitorilor Fondului. Acest tip de investiție nu este potrivit pentru investitorii care estimează necesitatea lichidizării rapide a investiției efectuate într-un orizont de timp relativ scurt.

Obiectivul Fondului îl reprezintă obținerea unor randamente superioare pe termen mediu și lung, precum și limitarea treptată a volatilității portofoliului prin creșterea graduală a expunerii instrumentelor financiare cu venit fix pe măsură ce Fondul se apropie de data țintă (2035).

Fondul are ca politică de investiții plasarea resurselor financiare cu preponderență în acțiuni, respectiv în ETF-uri care au ca activ suport acțiuni. Alocarea activelor fiind una dinamică în primii ani de investiție, cu toleranță ridicată la risc, aceasta fiind diminuată pe măsură ce se apropie de data țintă, cu reorientarea către instrumente financiare cu venit fix, astfel încât să se reducă riscul investițional atunci când data țintă se apropie.

Fondul nu investește direct în instrumente ale pieței monetare de tipul biletelor la ordin și efectelor de comerț așa cum sunt ele reglementate în Norma A.S.F. nr. 14/2013. Fondul nu va investi în instrumente financiare de tipul total return swap, în sensul prevederilor Regulamentului UE nr. 2365/2015 privind transparența operațiunilor de finanțare prin instrumente financiare și transparența reutilizării.

## Evoluția FIA Certinvest Target 2035

Valoarea unitară a activului net al fondului de investiții alternative Certinvest Target 2035 a fost 113,82 Lei la 31 decembrie 2024, majorându-se cu 11,12% față de 31 decembrie 2023.

**Evoluție VUAN FIA Certinvest Target 2035 (01.01.2024-31.12.2024)**



Sursa : Certinvest

Valoarea portofoliului de valori mobiliare al fondului de investiții alternative Certinvest Target 2035 a fost 502,589.84 Lei, ceea ce reprezintă o pondere de 62,73% din Activul Total al fondului.

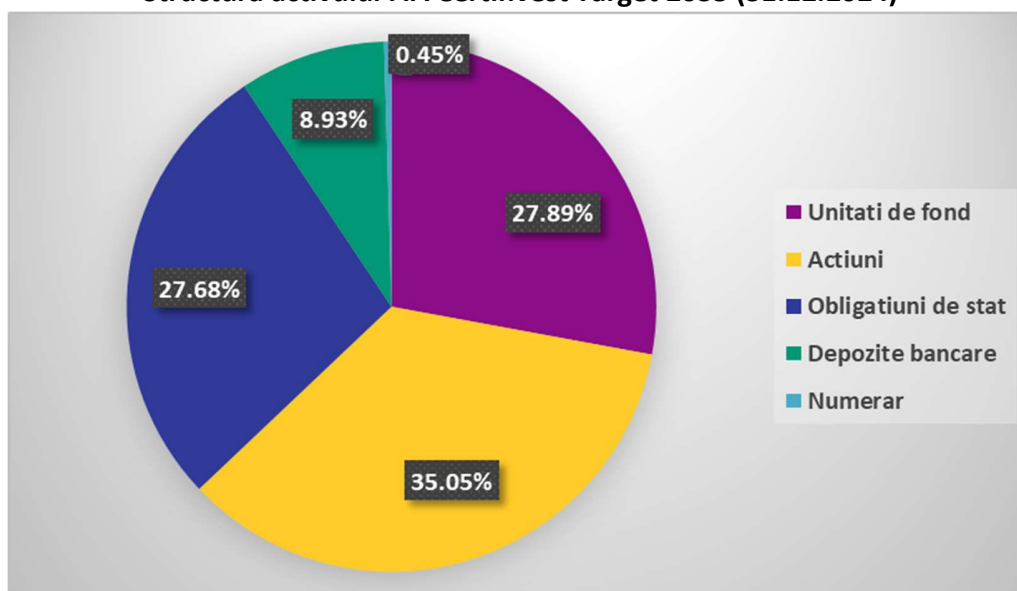
#### Top 5 dețineri la data de 31.12.2024

Tip instrument	Emitent	Simbol	Pondere in activul total
Obligațiuni de stat	MINISTERUL FINANTELOR PUBLICE	R2610A	6.65%
Obligațiuni de stat	MINISTERUL FINANTELOR PUBLICE	R2608A	5.04%
Obligațiuni de stat	MINISTERUL FINANTELOR PUBLICE	R2612A	4.74%
Unități de fond	LYXOR CORE MSCI WORLD	LCUW	4.58%
Unități de fond	XTRACKERS MSCI WORLD 1C	XDWD	4.57%
<b>TOTAL</b>			<b>25.58%</b>

Sursa : Certinvest

Expunerea Fondului în instrumente cu venit fix reprezintă o pondere de 27,68% din activul total, în timp ce ponderea în acțiuni reprezintă 35,05% iar cea în unități de fond reprezintă 27,89%. Depozitele bancare reprezentau la sfârșitul perioadei de raportare 8,93% din total active și cuprindeau valoarea sumelor plasate în depozite pe termen scurt la bănci, precum și dobânzile aferente calculate până la data de 31.12.2024.

#### Structura activului FIA Certinvest Target 2035 (31.12.2024)



Sursa : Certinvest

## **Situația veniturilor și a cheltuielilor**

Veniturile totale au fost de 527.924 Lei, iar rezultatul exercițiului a fost un profit de 46.379 Lei, în urma deducerii cheltuielilor fondului în valoare de 481.545 Lei. Fondul nu distribuie veniturile, câștigul din plasamente regăsindu-se în evoluția valorii titlului de participare.

Valoarea contului de capital la sfârșitul perioadei de raportare este de 244.293 Lei, corespunzătoare numărului de unități de fond emise și aflate în circulație, iar primele de emisiune corespunzătoare acestora sunt de 6.198 Lei.

Există diferențe în suma de 267 Lei între valoarea activului net calculată în conformitate cu Regulamentul ASF nr. 9/2014 și valoarea activului net calculată în conformitate cu Norma ASF nr. 39/2015 pentru aprobarea Reglementărilor contabile conforme cu Standardele Internaționale de Raportare Financiară, aplicabile entităților autorizate, reglementate și supravegheate de ASF din Sectorul Instrumentelor și Investițiilor Financiare, care a fost folosită pentru pregătirea situațiilor financiare.

## **Situația sumelor împrumutate de fond**

În perioada analizată nu au fost realizate împrumuturi în numele FIA Certinvest Target 2035.

## **Managementul Riscului**

Investiția în fonduri comportă atât avantajele care îi sunt specifice, cât și riscul nerealizării obiectivelor, inclusiv al unor pierderi pentru investitor, randamentul investiției fiind în general corelat cu riscul asumat în atingerea acestuia.

Obiectivul Fondului cu privire la managementul riscului este reprezentat de crearea valorii și protejarea acesteia pentru investitori. Riscul este inerent activităților Fondului, însă este gestionat printr-un proces continuu de identificare, evaluare și monitorizare, care este supus limitelor de risc și altor controale.

Concentrarea se referă la expunerea semnificativă a Fondului la anumite active, sectoare, regiuni geografice sau emitenți. Concentrările riscurilor apar atunci când mai multe instrumente financiare sau contracte sunt încheiate cu aceeași contrapartidă, sau când mai multe contrapartide sunt implicate în activități de afaceri similare sau activități din cadrul aceleiași regiuni geografice, sau au caracteristici economice similare prin care capacitatea lor de a-și îndeplini obligațiile contractuale ar fi afectată în mod similar de modificări ale condițiilor economice, politice sau de altă natură. Concentrări ale riscului de lichiditate pot apărea ca rezultat al termenelor de rambursare a datoriilor financiare, al surselor facilităților de împrumut

sau al dependenței de o anumită piață în care să realizeze active lichide. Concentrări ale riscului valutar pot apărea dacă Fondul are o poziție netă deschisă semnificativă într-o singură valută, sau poziții nete deschise generale în mai multe monede, care au tendința să se modifice împreună. Concentrarea poate duce la volatilitate sporită a valorii nete a activului Fondului.

Pentru a evita concentrările excesive ale riscurilor, politicile și procedurile interne includ îndrumări specifice privind concentrarea pe menținerea unui portofoliu diversificat. S.A.I. Certinvest S.A. stabilește, implementează și menține o politică de administrare a riscului adecvată și documentată care identifică riscurile la care este sau ar putea fi expus Fondul, respectiv:

a) Riscul de piață reprezintă riscul de pierdere care decurge din fluctuația valorii de piață a pozițiilor din portofoliul Fondului, fluctuație care poate fi atribuită modificării variabilelor pieței, cum ar fi ratele dobânzii, ratele de schimb valutar, prețurile acțiunilor;

b) Riscul de lichiditate se referă la riscul aferent derulării activității în piețe cu un grad redus de lichiditate, așa cum se poate observa din dimensiunea unor indicatori de tipul volumului de tranzacții și spread-ului dintre bid și ask. Riscul de lichiditate se manifestă în ipoteza apariției pierderilor care pot fi înregistrate de către societatea de administrare din cauza imposibilității găsirii unei contra-părți în tranzacții sau găsirii acestuia la un preț semnificativ diferit decât prețul de evaluare, fiind astfel pusă în dificultate închiderea pozițiilor care înregistrează variații semnificative ale prețului;

c) Riscul operational decurge din caracterul necorespunzător al proceselor interne și din erori umane și deficiențe ale sistemelor S.A.I. Certinvest S.A. sau din evenimente externe și include riscul juridic, de documentare și riscul care decurge din procedurile de tranzacționare, decontare și evaluare desfășurate în numele Fondului;

d) Riscul de credit se referă la efectele negative rezultate din neplata unei obligații sau falimentul unei contrapartide. Riscul de contrapartidă poate include toate tranzacțiile și produsele care pot genera o expunere defavorabilă fondului și care nu fac neapărat subiectul unei activități de creditare;

e) Riscul de concentrare reprezintă riscul de a suferi pierderi din distribuția neomogenă a expunerilor față de contrapartide sau din efecte de contagiune între debitori sau din concentrare sectorială (pe industrii, pe regiuni geografice etc);

f) Riscul de durabilitate reprezintă un eveniment sau o condiție de mediu, socială sau de guvernare care, în cazul în care se produce, ar putea cauza un efect negativ semnificativ, efectiv sau potențial, asupra valorii investiției.

S.A.I. Certinvest S.A. evaluează, monitorizează și revizuieste periodic caracterul adecvat și eficiența politicii de administrare a riscului și notifică A.S.F. orice modificare importantă a politicii de administrare a riscului.

Informații cantitative cu privire la riscul de piață, riscul ratei de dobândă, riscul valutar, riscul de preț, riscul de lichiditate și riscul de credit se regăsesc în situațiile financiare întocmite în conformitate cu Standardele Internaționale de Raportare Financiară (IFRS) la 31 decembrie 2024.

În activitatea investițională, recomandăm investitorilor să ia în considerare faptul că performanțele anterioare ale fondului nu reprezintă o garanție a realizărilor viitoare.

## Remunerații

Politica de remunerare a S.A.I. Certinvest S.A. asigură un sistem de remunerare echilibrat și echitabil bazat pe cerințele postului, competențele necesare îndeplinirii funcțiilor din cadrul societății și performanța dovedită în îndeplinirea responsabilităților postului. Aceasta politică de remunerare descurajează asumarea de riscuri care nu sunt aliniate profilurilor de risc, regulilor sau documentelor constitutive ale societății și sustine obiectivul societății de administrare de acționa în interesul investitorilor.

Remunerația reprezintă plata anuală totală primită de către un membru al personalului angajat al S.A.I. Certinvest S.A., ca sumă a salariului și a tuturor beneficiilor adiționale.

La nivelul societății, remunerația se acordă în funcție de contribuția adusă de fiecare persoană activității societății, iar structura remunerării este o combinație între elemente fixe și variabile, precum și un set de beneficii pentru care se are în vedere asigurarea unui echilibru adecvat pentru ca societatea să rămână competitivă pe piața, precum și pentru a preveni asumarea de riscuri care depășesc toleranța la risc a S.A.I. Certinvest S.A.

Remunerația în cadrul S.A.I. Certinvest se stabilește în strânsă concordanță cu responsabilitățile și angajamentele aferente atribuțiilor stabilite de contractele de muncă/de mandat/de prestări servicii.

Politica de remunerare, cu luarea în considerare a criteriilor naționale de stabilire a salariilor, face o distincție clară între criteriile de stabilire a:

a) remunerației fixe: Salariul de bază - reprezintă elementul fix al remunerării și reflectă experiența profesională, cerințele funcției, performanța, creșterea capacităților și aptitudinilor individului, prevăzute în fișa postului unui angajat, ca parte a termenilor de angajare și evidențiate prin sistemul de evaluare.

b) remunerației variabile: Plata variabilă - este opțională și include (1) schemele anuale de premiere (bonusuri acordate angajaților în perioada sărbătorilor), (2) programul de bonusare pe baza criteriilor de evaluare a competențelor profesionale din cadrul procesului anual de evaluare a performanței care se aplică angajaților și conducerii executive a S.A.I. Certinvest S.A., (3) bonus de recomandare și (4) remunerația variabilă pentru criterii calitative – se aplică pentru angajații din cadrul Departamentului de vânzări.

S.A.I. Certinvest se asigură că raportul dintre componentele fixe și cele variabile ale remunerației este adecvat, pentru a ține seama de interesele clienților/investitorilor.

În cadrul societății, angajații pot lucra direct cu clienții pentru a acționa în interesul acestora, iar remunerarea întregului personal al societății, care vine în contact cu clienții, nu poate genera stimulente necuvenite. Activitatea angajaților se realizează sub supervizarea Directorilor Împuterniciți cu conducerea efectivă a societății. În acest sens, plățile către angajații societății sunt prevăzute în statul de plată existând un filtru al conducerii executive pentru verificarea lunară a tuturor plăților.

S.A.I. Certinvest S.A. aplică următoarele reguli:

- ✓ nu acordă alte beneficii sau stimulente monetare sau nemonetare cum ar fi: reduceri sau indemnizații speciale pentru mașina sau telefon mobil, deconturi generoase de cheltuieli, seminarii în destinații exotice, remunerare de către terțe părți prin modele de cote de profit etc.;
- ✓ nu remunerează și nu are stabilită o schemă pentru acordare de bonusuri prin alocare de acțiuni;
- ✓ nu are categorii de personal pentru care o parte a remunerației să aibă ca sursă comisionul de performanță perceput unui fond de investiții administrat de societate;
- ✓ niciun angajat nu favorizează vreun client prin promovarea produselor care ar aduce câștiguri mai mari;
- ✓ prezentarea produselor aflate în administrarea S.A.I. Certinvest S.A. este transparentă. Decizia de a investi într-un anumit fond aparține exclusiv investitorului în fond care ia la cunoștință de toate prevederile documentelor de funcționare;
- ✓ S.A.I. Certinvest, în desfășurarea propriei activități își evaluează toți clienții de portofolii individuale administrate conform legislației în vigoare și procedurilor interne. Prin urmare, nu are relevanță volumul de vânzări generat de un angajat, ci respectarea cadrului legal;
- ✓ categoriile de personal ale căror activități profesionale au un impact semnificativ asupra profilului lor de risc trebuie să respecte cerințele specifice care urmăresc administrarea riscurilor pe care le presupune activitatea acestora;
- ✓ angajații S.A.I. Certinvest S.A. care au funcții de control, respectiv, ofițer de conformitate, administrator de risc, auditor intern nu sunt remunerate în funcție de performanțele sectoarelor operaționale pe care le controlează – aceștia fiind independenți de funcțiile operaționale pe care le supraveghează, deținând autoritatea corespunzătoare și fiind remunerați în funcție de realizarea obiectivelor legate de funcțiile lor;
- ✓ nu se acordă remunerații către angajați în titluri de participare ale fondurilor administrate de S.A.I. Certinvest;



✓ nu se acordă împrumuturi de către societate pentru angajații S.A.I. Certinvest.

Evaluarea performanței individuale este un proces formal care se desfășoară o dată pe an pentru toți angajații societății. Evaluarea performanțelor profesionale are ca scop aprecierea obiectivă a activității angajaților, prin compararea gradului de îndeplinire a obiectivelor și criteriilor de evaluare stabilite pentru perioada respectivă cu rezultatele obținute în mod efectiv de fiecare angajat.

În procesul de evaluare și remunerare a performanței individuale sunt luate în considerare realizarea obiectivelor anuale individuale, aderența la valorile companiei și feedback-ul din partea colegilor cu care se interacționează în mod constant.

Criteriile de evaluare a performanței cuprind atât criteriile calitative, individuale, cât și obiective de echipă, reprezentate de indicatori așa cum au fost stabiliți și comunicați la începutul fiecărei execuții bugetare.

Politica de remunerare se aplică tuturor angajaților, membrilor conducerii superioare, persoanelor care își asumă riscuri, angajaților cu funcții de control, precum și angajaților care se află în aceeași categorie de venit ca și membrii conducerii superioare și persoanele care își asumă riscuri din punct de vedere al remunerației totale și a căror activitate are un impact semnificativ asupra profilului de risc al S.A.I. Certinvest S.A. (personalul identificat așa cum este definit în ghidurile ESMA). În acest sens, S.A.I. Certinvest S.A. a efectuat o evaluare a nivelului de influență asupra profilului de risc pentru toate posturile existente în cadrul societății.

În conformitate cu prevederile legale în vigoare, în cadrul S.A.I. Certinvest S.A. este constituit un Comitet de remunerare format din doi membri ai Consiliului de administrație. La elaborarea deciziilor sale, Comitetul de remunerare ține seama de interesul pe termen lung al deținătorilor de titluri de participare ale fondurilor de investiții administrate și al altor părți interesate, precum și de interesul public.

Departamentul Conformitate, cu sprijinul conducerii executive a instituit următoarea măsură în vederea verificării respectării prezentei politici și practici:

Anual se verifică acordarea de remunerații variabile la nivelul Societății, prin corelarea rezultatelor evaluărilor individuale și a sumelor variabile plătite sau a deciziilor conducerii executive care trebuie să fie în concordanță cu prevederile prezentei politici și practici.

În cazul în care ar putea apărea un dezavantaj potențial sau real pentru clienții S.A.I. Certinvest, conducerea executivă va lua măsuri adecvate pentru a gestiona eventualele riscuri asociate cu normele de conduită și conflictele de interese prin reevaluarea și/sau modificarea acestor particularități specifice și, dacă consideră necesar, pentru instituirea unor măsuri de control și mecanisme de raportare adecvate pentru inițierea unor acțiuni corespunzătoare în vederea diminuării potențialelor riscuri asociate cu normele de conduită și conflictele de interese.

În cadrul S.A.I. Certinvest există ierarhii adecvate și transparente de raportare pentru a permite sesizarea aspectelor ce implică riscuri de neconformitate cu cerințele MIFID privind conflictele de interese și normele de conduită.

Societatea se asigură, în orice moment, că nu încurajează angajații să își asume riscuri suplimentare în îndeplinirea obiectivelor stabilite. Astfel, angajații își desfășoară activitatea conform fișelor de post încheiate la semnarea contractului de muncă și conform tuturor procedurilor interne ale societății.

Angajații nu își pot asuma riscuri suplimentare în îndeplinirea obiectivelor stabilite întrucât liniile ierarhice din cadrul societății și monitorizarea activității de către ofițerul de conformitate, administratorul de risc și auditorul intern nu permite niciunui angajat să își asume nicio atribuție și/sau risc suplimentar în afara celor stabilite de fișele de post.

În cazul în care, angajatul nu a reușit să respecte standardele corespunzătoare de bună reputație și experiență adecvate, în cazul în care evaluarea performanței angajatului respectiv are la bază informații care se dovedesc ulterior a fi în mod semnificativ eronate sau în cazul unei fraude dovedite în care a fost implicat direct un angajat al societății, conducerea societății are dreptul să retragă, integral sau parțial, beneficiile acordate de societate.

Conducerea S.A.I. Certinvest S.A. se asigură din punct de vedere al remunerației că nu încurajează angajații să își asume riscuri suplimentare în îndeplinirea obiectivelor stabilite și ia măsuri pentru asigurarea convergenței intereselor în ceea ce privește alinierea intereselor angajaților cu interesele fondurilor de investiții administrate, precum și a managerului de portofolii individuale administrate cu interesul investitorilor. În acest mod, societatea ia măsuri suficiente și adecvate în vederea unei bune practici, precum și evitarea unor practici neadecvate.

Având în vedere că politica de investiții a fiecărui fond, menționată în cadrul documentelor de funcționare este diferită, administratorul de risc și ofițerul de conformitate se asigură că, în nicio situație, un fond nu poate beneficia de niciun avantaj în detrimentul altui fond.

S.A.I. Certinvest se asigură că, înainte de lansarea oricărui produs nou, se vor evalua particularitățile acestuia astfel încât remunerația legată de distribuția acelui produs nou să fie conformă cu politica și practica societății de remunerare și că nu prezintă riscuri asociate cu normele de conduită și conflictele de interese.

S.A.I. Certinvest va documenta acest proces în mod corespunzător, în condițiile în care se pot genera fluctuații deosebite față de procesul de vânzare curent.

Odată cu elaborarea și reevaluarea politicii și practicii de remunerare, se are în vedere ca riscurile potențiale asociate cu normele de conduită și conflictele de interese să nu afecteze negativ interesele clienților societății. Pentru a asigura gestionarea corectă a oricărui risc rezidual aferent, conducerea societății ia în considerare toți factorii relevanți, cum ar fi:

✓ Rolul fiecărui angajat în cadrul societății;

- ✓ Remunerațiile monetare fixe și/sau variabile generate de creșterea și/sau scăderea taxelor aferente contractelor de muncă;
- ✓ Remunerația este confidențială, singurele persoane care au acces la aceste informații sunt reprezentate de persoanele din cadrul conducerii executive/contabilitate/control.

Politica de remunerare a persoanelor care dețin funcții cheie de execuție și a tuturor celorlalți angajați ai societății este pusă în aplicare de către Directorul General, care se va consulta cu Comitetul de Remunerare/Consiliul de administrație și va avea grija să prevină și să gestioneze corect riscurile relevante ce pot fi generate de politica de remunerare.

Cuantumul remunerațiilor pentru exercițiul financiar 2024, defalcat în remunerații fixe și remunerații variabile este prezentat în tabelul de mai jos:

Indicatori/sume brute	Sume aferente activității desfășurate în anul supus raportării (2024) - LEI	Sume plătite efectiv în cursul anului supus raportării (2024) - LEI	Sume de plătit în cursul anului de transmitere a raportării (2025 estimat) sau amânate - LEI	Număr beneficiari
<b>1. Remunerații acordate întregului personal SAI/AFIA (inclusiv funcțiile externalizate)</b>				
<i>Remunerații fixe</i>	5,130,350.97	4,752,821.17	377,529.80	38
<i>Remunerații variabile exceptând comisioanele de performanță, din care:</i>	399,943.00	399,943.00	-	
- numerar	229,943.00	229,943.00	-	18
- alte beneficii (tichete de masă)	170,000.00	170,000.00	-	27
<b>2. Remunerații acordate personalului identificat al SAI/AFIA (inclusiv funcțiile externalizate)</b>			-	
<b>A. Membri CA/CS, din care:</b>	129,397.00	116,578.00	12,819.00	3
<i>Remunerații fixe</i>	129,397.00	116,578.00	12,819.00	3
<b>B. Directori/membri Directorat, din care:</b>				
<i>Remunerații fixe</i>	718,297.00	652,485.00	65,812.00	2
<b>C. Funcții cu atribuții de control (reprezentantii departamentelor: Administrarea Riscului, Conformitate, Audit Intern (externalizat) și Director Financiar)</b>				
<i>Remunerații fixe</i>	1,159,220.47	1,070,170.47	89,050.00	8
<i>Remunerații variabile exceptând comisioanele de performanță, din care:</i>	115,200.00	115,200.00	-	
numerar	76,240.00	76,240.00	-	4
alte beneficii (tichete de masă)	38,960.00	38,960.00	-	7

<b>D. Alte funcții decât cele indicate la lit. A-C de mai sus, incluse în categoria personalului identificat (Director HR, Manager Vânzări, Director Marketing)</b>				
<i>Remunerații fixe</i>	722,857.72	699,916.72	22.221,00	5
<i>Remunerații variabile exceptând comisioanele de performanță, din care:</i>	54,135.00	54,135.00	-	
- numerar	34,615.00	34,615.00	-	2
- alte beneficii (tichete de masă)	19,520.00	19,520.00		3

Informații suplimentare privind principiile de remunerare pot fi obținute gratuit, la cerere, la sediul S.A.I. Certinvest S.A., sau pot fi consultate pe pagina oficială de internet a societății de administrare [www.certinvest.ro](http://www.certinvest.ro).

## Politica de vot și implicare

Exercitarea drepturilor de vot și evaluarea codului de guvernanță corporativă (adoptat de societățile în care S.A.I. Certinvest, prin intermediul fondurilor de investiții) reprezintă etape importante în procesul investițional. S.A.I. Certinvest susține principiile de guvernanță corporativă, precum și evoluția acestora care contribuie la crearea de valoare pe termen lung pentru investitorii în fondurile/ conturile administrate de S.A.I. Certinvest.

La nivelul S.A.I. Certinvest S.A. exercitarea dreptului de vot în AGA se poate efectua în cazul emitenților care îndeplinesc cel puțin una din condițiile de mai jos:

- deținerea cumulată a Fondurilor și conturilor individuale administrate de S.A.I. Certinvest SA. în capitalul social al emitentului este de peste 1%;
- alte situații unde SAI consideră importantă participarea în AGA, la propunerea Direcției Investiții.

Pentru perioada de referință (2024), Certinvest Target 2035 (reprezentat de S.A.I. Certinvest S.A.) a decis să nu participe în cadrul Adunărilor Generale Extraordinare/ Ordinare pentru emitenți deținuți în portofoliul Fondului.

## Modificări ale Documentelor Fondului

În cursul anului 2024 nu au fost efectuate modificări importante în documentele de emisiune ale fondului.

Modificările efectuate au vizat în luna ianuarie 2024 actualizarea Documentul cu Informații Esențiale (D.I.E.) cu datele la 31.12.2023 și, în luna mai D.I.E. a fost actualizat cu noul sediu social al Depozitarului Banca Comercială Română, au fost revizuite scenariile de performanță la data de 31.12.2023 și a fost introdus link-ul către arhiva cuprinzând calculul scenariilor de performanță.

În luna iunie 2024 au fost modificate documentele de emisiune ale fondului, respectiv contractul de societate, documentul de ofertă și regulile fondului, cu noua valoare majorată a capitalului social, modificarea adresei Depozitarului BCR și completarea prezentării entităților administrate de S.A.I. Certinvest cu ultimul fond autorizat, respectiv FDI Certinvest HOT STOCKS.

## Evenimente ulterioare

Nu au existat evenimente semnificative între sfârșitul perioadei de raportare și data autorizării situațiilor financiare care să afecteze situațiile financiare aferente anului 2024.

## Conducerea societății

În anul 2024, Conducerea Executivă care a asigurat administrarea societății Certinvest S.A. a fost formată din:

- **Alexandru Voicu** – Director General
- **Florentina-Alina Huidumac-Petrescu** – Director General Adjunct

**Alexandru Voicu**, în calitate de Director General, are o experiență de peste 14 ani în piețele de capital, fiind specializat pe gestiunea riscului și a investițiilor (manager de portofoliu fonduri de investiții și administrator de risc pensii private). El a ocupat pozițiile de director de dezvoltare educațională și a condus institutul de cercetare pentru PRIMA (The Professional Risk Managers' International Association). Alexandru Voicu are un masterat în gestiunea investițiilor la ICMA Center, Henley Business School, Reading University și este absolvent al Institutului de Studii Economice UBB Cluj, secția Finanțe-Bănci.

**Alina-Florentina Huidumac-Petrescu**, are o experiență de peste 13 ani pe piața de capital (asigurări de viață, pensii facultative, investiții), a ocupat poziții de middle și top management (administrator de risc și director portofolii private). Este licențiată a Facultății de Finanțe, Asigurări, Bănci și Burse de valori din cadrul ASE, are o diplomă de master în audit financiar și consiliere, în cadrul Facultății de contabilitate și informatică de gestiune și este atestată Consultant Investiții.

Înlocuitor al societății, conform legislației în vigoare aferente sectorului pieței de capital, care a îndeplinit, în absența Conducătorilor Societății autorizați de A.S.F., toate atribuțiile reglementate, a fost Irina Adriana Mocanu, Contabil Șef în cadrul S.A.I. Certinvest S.A până la data de 03.10.2024, iar începând cu data de 04.10.2024 a fost Denisa Dimache, Manager Operațiuni în cadrul S.A.I. Certinvest S.A.

La data de 31 decembrie 2024 Consiliul de Administrație avea următoarea componență:

**Sorin Petre Nae** – Președinte al Consiliului de Administrație cu o experiență de peste 20 ani în dezvoltarea afacerilor în domeniul asigurărilor și, din 2016 își valorifică această experiență în

domeniul brokerajului de asigurări, investiții și pensii, oferind soluții adaptate pieței și nevoilor clienților.

**Dragoș Cabat** – membru al Consiliului de Administrație, cu o experiență de peste 20 ani în piața de capital și banking din România; este absolvent al unui program de MBA Româno Canadian în 1995 și membru al CFA Institute din 1998.

**Andrei-Gabriel Benghea Mălăieș** – membru al Consiliului de Administrație, absolvent al FABIZ la ASE București - secția engleză și al unui MBA la INSEAD Franța și Singapore în 2010. Are o experiență de peste 10 ani în consultanță (McKinsey, Oliver Wyman și EY), dar și în zona de management executiv, în companii din segmentul energetic (Transelectrica).

**Sorin – Petre Nae**

Director General

S.A.I. CERTINVEST S.A.

**Certinvest Target 2035**

**Situatii financiare intocmite in conformitate cu Standardele  
Internationale de Raportare Financiara (IFRS) la 31 decembrie  
2024, dupa cum au fost adoptate de Uniunea Europeana**

## Cuprins

Situatia rezultatului global.....	3
Situatia pozitiei financiare .....	4
Situatia modificarilor in activul net atribuibil detinatorilor de unitati .....	5
Situatia fluxurilor de trezorerie.....	6
Note la situatiile financiare .....	7
1. Informatii despre Fond .....	7
2. Bazele intocmirii situatiilor financiare .....	7
3. Politici contabile semnificative .....	8
4. Modificari ale politicilor contabile si alte informatii de furnizat.....	11
5. Castig/(pierdere) net(a) privind activele financiare si datoriile financiare la valoarea justa prin contul de profit si pierdere .....	11
6. Venituri din dobanzi .....	12
7. Castigul sau pierderea neta din cursul de schimb .....	12
8. Cheltuieli cu onorariile depozitarului si administratorului .....	12
9. Cheltuieli cu onorariile de intermediere si alte costuri de tranzactionare .....	12
10. Alte cheltuieli operationale .....	13
11. Impozite .....	13
12. Numerar si echivalente de numerar.....	13
13. Active financiare la valoarea justa prin contul de profit si pierdere.....	14
14. Activ net atribuibil /Unitati de fond .....	14
15. Managementul riscului financiar.....	16
Introducere .....	16
Riscul de piata.....	17
Riscul de lichiditate .....	19
Riscul de credit .....	21
16. Valoarea justa a instrumentelor financiare .....	22
17. Categori de active financiare si datorii financiare.....	24
18. Personal.....	24
19. Angajamente si datorii contingente.....	24
20. Informatii privind partile afiliate.....	25
21. Evenimente ulterioare datei de raportare.....	25



**Situatia rezultatului global****Pentru exercitiul incheiat la 31 decembrie 2024**

		<b>2023</b>	<b>2024</b>
<b>Venituri</b>	<b>Note</b>	<b>LEI</b>	<b>LEI</b>
Castig /(pierdere) net(a) privind activele financiare si datoriile financiare evaluate la valoarea justa prin contul de profit si pierdere	<b>5</b>	7.461	40.100
Venituri din dobanzi		414	13.849
Aferente conturilor curente si depozitelor	<b>6</b>	212	13.849
Aferente activelor financiare la valoare justa prin contul de profit si pierdere	<b>6</b>	202	0
Venituri din comisioane			0
Venituri din dividende		0	0
Castig / (pierdere) net(a) din cursul de schimb	<b>7</b>	(766)	4.151
		<b>7.109</b>	<b>58.100</b>
<b>Cheltuieli</b>			
Cheltuieli cu onorariile depozitarului si administratorului	<b>8</b>	940	14.717
Cheltuieli cu onorariile de intermediere si alte costuri de tranzactionare	<b>9</b>	771	2.107
Alte cheltuieli generale	<b>10</b>	654	1.913
		<b>2.365</b>	<b>18.737</b>
<b>Profit/(pierdere) inainte de impozitare</b>		<b>4.744</b>	<b>39.363</b>
Impozite retinute la sursa	<b>11</b>	-	(7.015)
<b>Profitul/(pierderea) exercitiului</b>		<b>4.744</b>	<b>46.378</b>
<b>Total rezultat global al exercitiului</b>		<b>4.744</b>	<b>46.378</b>

**DIRECTOR GENERAL,**Numele si prenumele: NAE SORIN PETRE  
Semnatura

Stampila

**ÎNTOCMIT,**Numele si prenumele: ACCOUNTESS PROFILE SRL  
Calitatea: PJ. AUTORIZATA CECCAR  
Semnatura

**Situatia pozitiei financiare****La 31 decembrie 2024**

		<b>2023</b>	<b>2024</b>
	<b>Note</b>	<b>LEI</b>	<b>LEI</b>
<b>Active</b>			
Numerar si echivalente de numerar	<b>12</b>	29.910	75.163
Alte creante si plati in avans		-	-
Active financiare evaluate la valoarea justa prin contul de profit si pierdere	<b>13</b>	221.578	724.238
<b>Total active</b>		<b>251.488</b>	<b>799.401</b>
<b>Datorii</b>			
Datorii privind onorariile depozitarului si administratorului		976	790
Alte datorii		21	213
<b>Total datorii (cu exceptia datoriilor pentru unitati de fond)</b>		<b>997</b>	<b>1.003</b>
Capital privind unitatile de Fond la valoare nominala		244.293	703.096
Prime de emisiune aferente unitatilor de fond		1.454	48.922
Rezultat reportat		4.744	46.378
<b>Total capital propriu</b>	<b>14</b>	<b>250.491</b>	<b>798.396</b>
<b>Total datorii și capital propriu</b>		<b>251.488</b>	<b>799.399</b>

**DIRECTOR GENERAL,**Numele si prenumele: NAE SORIN PETRE  
Semnatura

Stampila

**ÎNTOCMIT,**Numele si prenumele: ACCOUNTESS  
PROFILE SRL  
Calitate: PJ. AUTORIZATA CECCAR  
Semnatura

## Situatia modificarilor in activul net atribuibil detinatorilor de unitati de fond pentru exercitiul incheiat la 31 decembrie 2024

		Numar de unitati de fond in circulatie	Total activ net  RON
	Note		
<b>La 1 ianuarie 2023</b>	<b>14</b>	<b>0</b>	<b>0</b>
Profitul/(Pierdere) exercitiului		-	4.744
<b>Total rezultat global al exercitiului</b>		<b>-</b>	<b>4.744</b>
Subscriere unitati de fond		2.473	248.796
Rascumparare si anulare a unitatilor de fond		(30)	(3.049)
<b>La 31 decembrie 2023</b>	<b>14</b>	<b>2.443</b>	<b>250.491</b>
Profitul/(Pierdere) exercitiului		-	46.378
<b>Total rezultat global al exercitiului</b>		<b>-</b>	<b>296.869</b>
Subscriere unitati de fond		5.723	629.966
Rascumparare si anulare a unitatilor de fond		(1.135)	(128.438)
<b>La 31 decembrie 2024</b>	<b>14</b>	<b>7.031</b>	<b>798.396</b>

DIRECTOR GENRAL,

Numele si prenumele: NAE SORIN PETRE  
Semnatura

Stampila

ÎNTOCMIT,

Numele si prenumele: ACCOUNTESS  
PROFILE SRL  
Calitate: PJ. AUTORIZATA CECCAR  
Semnatura

## Situatia fluxurilor de trezorerie

### pentru exercitiul incheiat la 31 decembrie 2024

	Note	2023 LEI	2024 LEI
<b>Fluxuri de trezorerie din activitati de exploatare</b>			
Profitul/(pierderea) exercitiului		4.744	46.378
<b>Ajustari pentru reconcilierea profitului/(pierderii) exercitiului cu fluxuri de trezorerie nete din exploatare</b>			
<b>Modificari nete ale activelor si datoriilor din exploatare</b>			
Cresterea/(descresterea) altor sume de incasat		-	0
Cresterea/(descresterea) activelor financiare la valoarea justa		(221.578)	(502.661)
Cresterea/(descresterea) datoriilor privind onorariile depozitarului si administratorului		441	(186)
Cresterea/(descresterea) in alte datorii si cheltuieli acumulate		556	193
<b>Numerar net din activitatile de exploatare</b>		<b>(215.837)</b>	<b>(456.276)</b>
<b>Fluxuri de trezorerie din activitati de finantare</b>			
Sume obtinute din emiterea de unitati de fond	14	248.796	629.966
Plati la rascumpararea de unitati de fond	14	(3.049)	(128.438)
<b>Numerar net din activitatile de finantare</b>		<b>245.747</b>	<b>501.528</b>
Cresterea/(descresterea) neta de numerar si echivalente de numerar		29.911	45.252
Numerar si echivalente de numerar la 1 ianuarie		0	29.911
<b>Numerar si echivalente de numerar la 31 decembrie</b>	<b>12</b>	<b>29.911</b>	<b>75.163</b>

**Nota:** Dobanzile incasate/ platite nu sunt semnificativ diferite de valoarea veniturilor si cheltuielilor cu dobanzile prezentate in Situata Rezultatului Global.

**DIRECTOR GENERAL,**

Numele si prenumele: NAE SORIN PETRE  
Semnatura

Stampila

**ÎNTOCMIT,**

Numele si prenumele: ACCOUNTESS  
PROFILE SRL  
Calitate: PJ. AUTORIZATA CECCAR  
Semnatura

## **Note la situatiile financiare**

### **1. Informatii despre Fond**

Fondul de Investitii Alternative CERTINVEST Target 2035 este un organism de plasament colectiv in valori mobiliare avand ca stat de origine Romania, constituit prin contract de societate civila fara personalitate juridica conform prevederilor art. 1491 - 1531 ale Codului Civil Roman si care functioneaza in conformitate cu prevederile Legii nr. 297/2004 cu modificarile si completarile ulterioare si ale Regulamentului 15/2004 al ASF pana la autorizarea in calitate de Fond de Investitii Alternative destinat investitorilor de retail, de tip deschis, diversificat, in conformitate cu prevederile Legii nr.243/2019 privind reglementarea fondurilor de investitii alternative si pentru modificarea si completarea unor acte normative si a Regulamentului ASF nr.7/2020 privind autorizarea si functionarea fondurilor de investitii alternative.

Fondul de Investitii Alternative CERTINVEST Target 2035 a fost autorizat in luna octombrie 2023.

Sediul social al Fondului se afla in Bucuresti, Strada Buzesti nr. 75-77, sector 1, Romania.

Obiectivul Fondului este de a obține randamente superioare pe termen mediu si lung, precum și limitarea treptată a volatilității portofoliului prin cresterea graduală a expunerii instrumentelor financiare cu venit fix pe măsură ce Fondul se apropie de data țintă (2035).

Data țintă a Fondului (2035) este data de la care fondul își propune să dețină o alocare conservatoare a portofoliului. Astfel, începând cu ianuarie 2035, Fondul nu va mai avea expunere pe acțiuni, investind în obligațiuni, instrumente ale pieței monetare, precum și alte active.

Alocarea activelor este concepută pentru a trece treptat la un profil mai conservator, astfel încât să se reduca riscul investițional atunci când data țintă se apropie.

Administratorul Fondului este CAPITAL POINT SA, autorizata de ASF prin Decizia nr.4222/02.12.2003, inregistrata in reg.ASF cu nr. PJR05SAIR/400005/2.12.2003, cu cod unic de inregistrare 6175133, inregistrata la Reg.Com. cu nr.J40/16855/1994, avand sediul in Bucuresti Sector 1, Str.Buzesti nr.75-77, et.10.

Depozitarul Fondului este Banca Comerciala Romana SA.

Fondul recomandă Investitorilor plasarea resurselor financiare în Unități de Fond pe un termen de minimum cinci ani. Investitorii Fondului au dreptul de a răscumpăra integral sau parțial unitățile de fond in fiecare an in lunile martie, iunie, septembrie si decembrie, intre data de 1 si 25(inclusiv), contravaloarea unităților de fond urmând a fi platite in contul bancar indicat de Investitor.

Unitatile nu pot fi tranzactionate pe Bursa de Valori.

### **2. Bazele intocmirii situatiilor financiare**

#### **(a) Declaratia de conformitate**

Situatiile financiare au fost intocmite in conformitate cu Standardele Internationale de Raportare Financiara adoptate de Uniunea Europeana („IFRS”). Societatea a intocmit prezentele situatii financiare pentru Fond pentru a indeplini cerintele Normei 39/2015 pentru aprobarea Reglementarilor contabile conforme cu Standardele Internationale de Raportare Financiara, aplicabile entitatilor autorizate, reglementate si supravegheate de Autoritatea de Supraveghere Financara din Sectorul Instrumentelor si Investitiilor Financiare.

Situatiile financiare au fost aprobate de catre Consiliul de administratie in sedinta din data de 28 aprilie 2025.

**(b) Prezentarea situatiilor financiare**

Fondul a adoptat o prezentare bazata pe lichiditate in cadrul situatiei pozitiei financiare si o prezentare a veniturilor si cheltuielilor in functie de natura lor in cadrul situatiei rezultatului global, considerand ca aceste metode de prezentare ofera informatii care sunt credibile si mai relevante decat cele care ar fi fost prezentate in baza altor metode permise de IAS 1 „Prezentarea situatiilor financiare”.

**(c) Bazele evaluarii**

Situatiile financiare sunt intocmite pe baza conventiei valorii juste pentru activele si datoriile financiare la valoarea justa prin contul de profit si pierdere, cu exceptia acelor pentru care valoarea justa nu poate fi stabilita in mod credibil. Alte active si datorii financiare, precum si activele si datoriile ne-financiare sunt prezentate la cost amortizat, valoare reevaluată sau cost istoric. Metodele utilizate pentru evaluarea valorii juste sunt prezentate in Nota 16.

**(d) Moneda functionala si de prezentare**

Conducerea Societatii considera ca moneda functionala a Fondului, asa cum este definita aceasta de IAS 21 „Efectele variatiei cursului de schimb valutar”, este leul romanesc (lei). Situatiile financiare sunt prezentate in lei, rotunjite la cel mai apropiat leu, moneda pe care conducerea Societatii a ales-o ca moneda de prezentare pentru Fond.

**(e) Utilizarea estimarilor si judecatilor**

Pregatirea situatiilor financiare in conformitate cu IFRS presupune utilizarea din partea conducerii a unor estimari, judecati si ipoteze ce afecteaza aplicarea politicilor contabile precum si valoarea raportata a activelor, datoriilor, veniturilor si cheltuielilor. Estimările si ipotezele asociate acestor estimari sunt bazate pe experienta istorica precum si pe alti factori considerati rezonabili in contextul acestor estimari. Rezultatele acestor estimari formeaza baza judecatilor referitoare la valorile contabile ale activelor si datoriilor care nu pot fi obtinute din alte surse de informatii. Rezultatele obtinute pot fi diferite de valorile estimarilor.

Estimările si ipotezele ce stau la baza lor sunt revizuite periodic. Revizuirile estimarilor contabile sunt recunoscute in perioada in care estimarea este revizuita, daca revizuirea afecteaza doar acea perioada sau in perioada in care estimarea este revizuita si perioadele viitoare daca revizuirea afecteaza atat perioada curenta cat si perioadele viitoare.

**(f) Continuitatea activitatii**

Administratorul fondului nu intentioneaza sa supuna fondul unui proces de fuziune, lichidare in urmatoarele 12 luni.

Administratorul Fondului a efectuat o evaluare a capacitatii Fondului de a-si continua activitatea si este satisfacut ca Fondul detine resursele pentru a-si continua activitatea in viitorul previzibil si considera ca Fondul are suficiente active lichide pentru a isi continua activitatea.

De asemenea, conducerea nu are cunostinta de incertitudini semnificative care pot pune sub semnul intrebării capacitatea Fondului de a-si continua activitatea. De aceea, situatiile financiare sunt intocmite in baza principiului continuitatii activitatii.

**3. Politici contabile semnificative**

Politicile contabile prezentate in continuare au fost aplicate in mod consecvent asupra tuturor perioadelor prezentate in cadrul acestor situatii financiare.

**a) Adoptarea IFRS 9**

IFRS 9 inlocuieste prevederile existente in IAS 39 “Instrumente financiare: recunoastere si evaluare” si include principii noi in ce priveste clasificarea si masurarea instrumentelor financiare, un model privind riscul de credit pentru calculul deprecierii activelor financiare si noi cerinte generale privind contabilitatea de acoperire impotriva riscurilor. De asemenea, pastreaza principii similare cu IAS 39 privind recunoasterea si derecunoasterea instrumentelor financiare.

**Situatii financiare individuale intocmite in conformitate cu Standardele Internationale de Raportare Financiara - pentru anul incheiat la 31 decembrie 2024***(toate sumele sunt exprimate in LEI, daca nu este specificat altfel)*

Societatea a adoptat IFRS 9 cu data aplicarii initiale la 1 ianuarie 2018. Societatea detine urmatoarele instrumente financiare: numerar si conturi curente, obligatiuni listate si nelistate unitati de fond. In urma analizei efectuate, incepand cu data aplicarii initiale a IFRS 9, societatea a decis sa clasifice toate participatiile la valoarea justa prin profit si pierdere (optiune implicita prevazuta de IFRS 9). Aceasta abordare este in concordanta cu modelul de afaceri al societatii de a administra performanta portofoliului sau pe baza valorii juste avand drept scop maximizarea randamentelor pentru actionari si cresterea activului net pe actiune prin investitii realizate, in principal, in actiuni si valori mobiliare romanesti.

Nu au existat modificari ale valorii contabile a activelor si datoriilor financiare in momentul tranzitiei la IFRS 9 la 1 ianuarie 2018 comparativ cu valoarea anterioara a acestora stabilita in conformitate cu IAS 39

**b) Tranzactii in moneda straina**

Operatiunile exprimate in moneda straina sunt inregistrate in lei la cursul oficial de schimb de la data tranzactiilor. Activele si datoriile monetare inregistrate in devize la data intocmirii bilantului contabil sunt transformate in moneda functionala la cursul din ziua respectiva. Castigurile sau pierderile din decontarea acestora si din conversia folosind cursul de schimb de la sfarsitul exercitiului financiar a activelor si datoriilor monetare denumite in moneda straina sunt recunoscute in profit sau pierdere.

Cursurile de schimb ale principalelor monede straine au fost:

Moneda	Curs spot	Curs spot
	31 decembrie 2023	31 decembrie 2024
EUR	4.9746	4.9741
USD	4.4958	4,7768

**c) Numerar si echivalente de numerar**

Numerarul si echivalentele de numerar incluse in situatia pozitiei financiare includ casa, depozite la vedere si depozite pe termen scurt la banci, cu maturitati initiale de trei luni sau mai putin.

In situatia fluxurilor de trezorerie, numerarul si echivalentele de numerar sunt compuse din numerarul si echivalentele de numerar definite mai sus, nete de descoperitul de cont, dupa caz.

**d) Instrumente financiare**

Fondul recunoaste initial creditele, creantele si depozitele la data la care au fost initiate. Toate celelalte active financiare (inclusiv activele desemnate la valoarea justa prin contul de profit sau pierdere) sunt recunoscute initial la data cand entitatea devine parte a conditiilor contractuale ale instrumentului.

Entitatea derecunoaste un activ financiar atunci cand expira drepturile contractuale asupra fluxurilor de numerar generate de activ.

Entitatea detine urmatoarele active financiare nederivate semnificative: active financiare la valoarea justa prin contul de profit sau pierdere, credite si creante.

**Active financiare la valoarea justa prin contul de profit si pierdere**

Ca urmare a adoptarii IFRS 9, la 1 ianuarie 2018 societatea a clasificat toate participatiile din portofoliu la valoarea justa prin contul de profit sau pierdere (optiune implicita prevazuta de IFRS9). Un activ financiar este clasificat la valoarea justa prin contul de profit sau pierdere daca este clasificat ca detinut pentru tranzactionare sau daca este desemnat astfel la recunoasterea initiala. Activele financiare sunt desemnate ca fiind evaluate la valoarea justa prin contul de profit sau pierdere daca entitatea gestioneaza aceste investitii si ia decizii de cumparare sau de vanzare pe baza valorii juste in conformitate cu strategia de investitie si de gestionare a riscului. La recunoasterea initiala, costurile

de tranzactionare atribuibile sunt recunoscute in contul de profit sau pierdere in momentul in care sunt suportate. Instrumentele financiare la valoarea justa prin contul de profit sau pierdere sunt evaluate la valoarea justa, iar modificarile ulterioare sunt recunoscute in contul de profit sau pierdere. Activele financiare la valoarea justa prin profit si pierdere nu fac obiectul testelor de depreciere. Imprumuturile acordate societatilor afiliate sunt testate pentru depreciere in functie de indeplinirea scenariilor stabilite care iau in considerare probabilitatile de rambursare la termen a repectivelor imprumuturi Imprumuturi si creante

### **Imprumuturi si creante**

Imprumuturile si creantele sunt active financiare cu plati fixe sau determinabile care nu sunt cotate pe o piata activa. Asemenea active sunt recunoscute initial la valoarea justa plus orice costuri de tranzactionare direct atribuibile. Ulterior recunoasterii initiale creditele si creantele sunt evaluate la valoarea justa creditele acordate entitatilor afiliate si clientilor, si la cost amortizat alte creante.

Numerarul si echivalentele de numerar cuprind solduri de numerar si depozite la vedere cu scadente initiale de pana la trei luni.

### **Active financiare si datorii financiare la cost amortizat**

Activele financiare la costul amortizat sunt testate pentru depreciere conform cerintelor IFRS 9. In acest sens, aceste instrumente sunt clasificate in stadiul 1, stadiul 2 sau stadiul 3 in functie de calitatea lor de credit absoluta sau relativa in ceea ce priveste platile initiale. Astfel:

Stadiul 1: include (i) expunerile nou recunoscute; (ii) expunerile pentru care riscul de credit nu s-a deteriorat semnificativ de la recunoasterea initiala; (iii) expunerile cu risc de credit redus (scutire de risc de credit redus).

Stadiul 2: include expunerile care, desi performante, au inregistrat o deteriorare semnificativa a riscului de credit de la recunoasterea initiala.

Stadiul 3: include expuneri de credit depreciate.

Pentru expunerile din stadiul 1, deprecierea este egala cu pierderea asteptata calculata pe un orizont de timp de pana la un an. Pentru expunerile in stadiile 2 sau 3, deprecierea este egala cu pierderea asteptata calculata pe un orizont de timp corespunzator intregii durate a expunerii.

#### ***e) Alte creante si datorii***

Alte creante reprezinta contravaloarea instrumentelor financiare care a fost platita catre brokeri dar pentru care acele instrumente financiare nu au fost livrate catre Fond la data raportarii. Pentru recunoasterea si evaluarea creantelor fata de brokeri a se referi la politici contabile pentru *Imprumuturi si creante*.

Alte datorii includ contravaloarea instrumentelor financiare vandute, care a fost incasata dar pentru care acele instrumente financiare nu au fost decontate de catre brokeri la data raportarii. Pentru recunoasterea si evaluarea altor datorii catre brokeri a se referi la politici contabile aferente datoriilor financiare, altele decat cele clasificate la valoarea justa prin contul de profit si pierdere.

#### ***f) Activ net atribuibil/Unitati de fond***

### **Clasificarea unitatilor de fond**

Unitatile de fond sunt clasificate drept instrumente de datorii catre investitori privind capitalul. Obligatia reprezentata de unitatile de fond este masurata la valoarea activului net calculata in conformitate cu reglementarile privind evaluarea activelor si datoriilor Fondului (reglementarile locale privind calculul VUAN) emise de Autoritatea de



Supraveghere Financiara. Aceste reglementari sunt diferite de IFRS, diferentele fiind prezentate in nota 14 Unitati de fond.

**g) Veniturile si cheltuielile din dobanzi**

Veniturile si cheltuielile din dobanzi sunt recunoscute in situatia rezultatului global pentru toate instrumentele financiare purtatoare de dobanda (inclusiv veniturile din dobanzi privind activele financiare nederivate evaluate la valoarea justa prin contul de profit si pierdere) aplicand metoda ratei dobanzii efective.

**h) Venituri din dividende**

Veniturile din dividende sunt recunoscute atunci cand este stabilit dreptul Fondului de a primi plata. Venitul din dividende sunt prezentate brut de orice impozite retinute la sursa care nu sunt recuperabile, care sunt prezentate separat in situatia rezultatului global.

**i) Castig sau pierdere net(a) privind activele financiare si datoriile financiare la valoarea justa prin contul de profit si pierdere**

Acest element include modificari ale valorii juste a activelor financiare si datoriilor financiare detinute in vederea tranzactionarii si exclude venitul din dobanzi, precum si veniturile si cheltuielile aferente dividendelor.

Castigurile si pierderile nerealizate includ modificarile valorii juste a instrumentelor financiare pentru perioada de raportare, din momentul reversarii castigurilor si pierderilor nerealizate ale perioadei anterioare pentru instrumentele financiare realizate in timpul perioadei de raportare.

Castigurile si pierderile realizate la cedarea instrumentelor financiare clasificate ca fiind „la valoarea justa prin contul de profit si pierdere” se calculeaza folosind identificarea specifica a costurilor individuale. Acestea reprezinta diferenta dintre valoarea contabila initiala a unui instrument si valoarea de vanzare.

**j) Cheltuieli cu comisioanele**

Cu exceptia cazului in care sunt incluse in calculul dobanzii efective, cheltuielile cu comisioanele se recunosc pe baza contabilitatii de angajament. Onorariile juridice si de audit sunt incluse la „alte cheltuieli generale”.

**k) Impozitul pe profit**

Conform sistemului actual de impozitare, Fondul, entitate fara personalitate juridica, nu intra sub incidenta dispozitiilor legale privind impozitarea.

**4. Modificari ale politicilor contabile si alte informatii de furnizat**

În perioada curentă (anul 2024), nu au intrat în vigoare standarde noi sau amendamente semnificative ale standardelor existente, emise de Comitetul pentru Standarde Internaționale de Contabilitate (IASB) și adoptate de Uniunea Europeană (UE), care să aibă un impact semnificativ asupra situațiilor financiare ale Societății.

**5. Castig/(pierdere) net(a) privind activele financiare si datoriile financiare la valoarea justa prin contul de profit si pierdere**

<i>Castiguri/(Pierderi) nete aferente:</i>	<b>2023</b>	<b>2024</b>
Actiuni	2.177	18.643
Fonduri de investitii	4.199	(2.491)
Titluri de stat	1.086	23.949
<b>Total castig net din instrumente financiare la valoare justa prin contul de profit sau pierdere</b>	<b>7.461</b>	<b>40.101</b>

**6. Venituri din dobanzi**

	<b>2023</b>	<b>2024</b>
	<b>LEI</b>	<b>LEI</b>
<i>Provenite din:</i>		
Numerar si echivalente de numerar	211	13.849
Alte active purtatoare de dobanda detinute in vederea tranzactionarii	202	0
	<b>414</b>	<b>13.849</b>

**7. Castigul sau pierderea neta din cursul de schimb**

Castigurile sau pierderile nete din cursul de schimb sunt cauzate de reevaluarea altor active si datorii financiare care sunt denuminate in valute straine.

	<b>2023</b>	<b>2024</b>
	<b>LEI</b>	<b>LEI</b>
Castiguri din cursul de schimb	1.410	34.344
Pierderi din cursul de schimb	(2.175)	(30.193)
<b>Castig / (pierdere) net(a) din curs de schimb</b>	<b>(765)</b>	<b>4.151</b>

**8. Cheltuieli cu onorariile depozitarului si administratorului**

	<b>2023</b>	<b>2024</b>
	<b>LEI</b>	<b>LEI</b>
Comisioane de administrare	495	12.626
Comisioane de custodie si depozitare	444	2.091
	<b>939</b>	<b>14.717</b>

**Depozitarul Fondului – Banca Comerciala Romana**

Banca Comerciala Romana S.A (Depozitarul) este depozitarul Fondului . Depozitarul desfasoara atributiile obisnuite legate de custodie, trezorerie si depozitare de titluri fara niciun fel de restrictie. Depozitarul are dreptul la o suma ce reprezinta comisionul pentru serviciile prestate plus alte comisioane de depozitare prevazute in prospectul Fondului, platibile lunar pentru luna precedenta. Onorariile depozitarului pentru exercitiul financiar 2024 s-au ridicat la suma de 2.091 lei; onorariile depozitarului de plata la 31 decembrie 2024 insumeaza 168 lei.

Cheltuieli cu onorariile de intermediere si alte costuri de tranzactionare

	<b>2023</b>	<b>2024</b>
	<b>LEI</b>	<b>LEI</b>
Comisioane de intermediere si alte costuri de tranzactionare	771	2.107
	<b>771</b>	<b>2.107</b>

**9. Alte cheltuieli operationale**

	<b>2023</b>	<b>2024</b>
	<b>LEI</b>	<b>LEI</b>
Comisioane de audit	536	536
Comisioane ASF	27	609
Comisioane cu serviciile bancare si asimilate	92	769
<b>Total alte cheltuieli operationale</b>	<b>654</b>	<b>1.913</b>

**10. Impozite**

Deoarece Fondul este scutit de orice forma de impozitare in Romania, rata de impozitare statutara a Fondului este de 0%. Totusi, veniturile din dividende sunt supuse impozitului cu retinere la sursa si este singurul element impozabil, la un impozit cu retinere la sursa de 8% .Impozitul cu retinere la sursa aferent Fondului in anul 2024 este 7.015 lei .

Incepand cu anul 2023, Legislatia romana prevede ca la rascumpararea unitatilor din Fond, in functie de perioada de detinere a unitatilor rascumparate, sa se retina si sa se vireze la stat un impozit de 1% sau 3%. Astfel, Fondul pentru exercitiul financiar 2024 a fost inregistrat un impozit retinut la sursa de 241.

**11. Numerar si echivalente de numerar**

	<b>31 decembrie 2023</b>	<b>31 decembrie 2024</b>
	<b>LEI</b>	<b>LEI</b>
Numerar la banci	281	3.627
Depozite pe termen scurt	29.629	71.536
	<b>29.910</b>	<b>75.163</b>

Depozitele pe termen scurt cu maturitate reziduala mai mica de 3 luni la 31 decembrie 2024 reprezinta depozite constituite in lei la banca BCR din Romania,

Detalierea depozitelor pe contrapartide:

<b>31 decembrie 2024</b>						
<b>Denumire banca</b>	<b>Suma constituita</b>	<b>Data constituire</b>	<b>Data maturitate</b>	<b>Rata dobanzii</b>	<b>Dobanda cumulata</b>	<b>Valoare totala</b>
BCR	71.528	31.12.2023	01.01.2025	4.65	2.127	71.536
<b>TOTAL</b>	<b>71.528</b>					<b>71.536</b>

**12. Active financiare evaluate la valoarea justa prin contul de profit si pierdere**

	31 decembrie 2023	31 decembrie 2024
<b>Active financiare detinute in vederea tranzactionarii</b>		
(i) Actiuni si fonduri in administrare		
Actiuni listate	78.942	280.807
Fonduri de investitii listate	95.209	223.486
(ii) Titluri purtatoare de dobanda		
Obligatiuni corporative	47.428	219.946
Titluri de stat	-	-
<b>Total active financiare detinute in vederea tranzactionarii</b>	<b>221.578</b>	<b>724.239</b>

Actiunile listate detinute la 31.12.2024 sunt de la : Societatea Energetica Electrica SA (30.096 lei), Thales (13.793 lei), SCHNEIDER ELECTRIC (14.379 lei), Antibiotice SA (32.512 LEI), Biofarm SA (3.843 lei), Daimler Truck Holding(4.216 lei), S.P.E.E.H. Hidroelectrica (12.444 lei), Iberdrola (14.157 lei), Procter & Gamble (11.212 lei), S.N.G.N. Romgaz (7.093 lei), OMV Petrom SA (23.610 lei), C.N.T.E.E. Transelectrica (11.876 lei), S.N.T.G.N Transgaz (14.539 lei), Digi Communications (20.544 lei) si altii (66.493 lei).

Fondul nu a desemnat niciun imprumut sau creanta la valoarea justa prin contul de profit si pierdere.

**13. Activ net atribuibil /Unitati de fond**

Asa cum a fost explicat in Nota 3 (f) Principii, politici si metode contabile, Activ net atribuibil/Unitati de fond, Fondul clasifica unitatile de fond ca si instrumente de datorie.

Activul net atribuibil participantilor este in suma de 798.396 lei reprezentand valoarea contabila conform IFRS a activelor si datoriilor fondului. Aceasta valoarea este egala cu valoarea activului net al fondului calculat pe baza reglementarilor specifice din Romania, emise de ASF pentru a fi aplicate la calculul evaluarii investitiilor, in suma de 796.243 lei ajustata cu valoarea diferentelor intre metodele de evaluare IFRS si reglementarile specifice in suma de 2.154 lei. Activul net este divizat in 7.031 de unitati de fond la 31 decembrie 2024.

Valoarea activului net	31 decembrie 2023	31 decembrie 20224
	LEI	LEI
Valoarea activului net (calculata conform IFRS)	250.491	798.396
Valoarea activului net (calculate conform reglementarilor specifice	250.224	796.243
Ajustari aferente diferentelor de evaluare	(267)	(2.154)

Valoarea activului net per unitate	31 decembrie 2023	31 decembrie 2024
	LEI	LEI
Valoarea activului net per unitate (calculata conform IFRS)	102,54	113,55
Valoarea activului net per unitate (calculata conform reglementarilor specifice)	102,43	113,25

Subscrierea și răscumpărarea de acțiuni răscumparabile se bazează pe valoarea activului net per acțiune (reprezentând activul net al Fondului calculat pe baza reglementărilor specifice din România, emise de ASF, respectiv regulamentul ASF 39/2015 și a standardelor de contabilitate românești respectiv Legea Contabilității nr 82/1991, pentru a fi aplicate la calculul evaluării investițiilor, împărțit la numărul de acțiuni răscumparabile în circulație) la data tranzacției. Conform acestor reglementări, obligațiunile și titlurile de stat sunt evaluate la cost amortizat. Pentru toate celelalte instrumente financiare nu există diferențe de metodă de evaluare între IFRS și standardele de contabilitate statutare.

Mai jos este prezentată o reconciliere a numărului de unități în circulație la începutul și la sfârșitul perioadelor de raportare:

	<b>Unități subscrise, plătite integral și în circulație</b>
<b>La 1 ianuarie 2023</b>	<b>0</b>
Răscumpărare și anulare unități	(30)
Subscriere unități	2.473
<b>La 1 ianuarie 2024</b>	<b>2.443</b>
Răscumpărare și anulare unități	(1.135)
Subscriere unități	5.723
<b>La 31 decembrie 2024</b>	<b>7.031</b>

#### *Managementul activului net*

Ca urmare a capacității de a emite și a răscumpăra unități de fond, activul net al Fondului poate varia în funcție de cererea existentă privind răscumpărările și subscrierile către Fond. Fondul nu este supus unor cerințe de capital impuse de la nivel extern și nu este supus nici unor restricții legale cu privire la subscrierea și răscumpărarea acțiunilor răscumparabile, altele decât cele incluse în prospectul Fondului.

Obiectivele Fondului privind managementul activului net sunt următoarele:

Alocarea activelor este una dinamică, care se schimbă periodic pentru a optimiza riscul și randamentul pe măsură ce Fondul se apropie de data țintă (2035).

Fondul are o toleranță ridicată la risc în primii ani de investiție când orizontul investițional este îndepărtat, oferind astfel investitorilor posibilitatea de a avea expunere către active performante, dar mai volatile. Investițiile de portofoliu cu risc mai ridicat includ de obicei acțiuni și fonduri de acțiuni (interne și globale).

În tabelul de mai jos este prezentată alocarea strategică a Fondului. Cu toate acestea, în situații excepționale care sunt cauzate de conjunctura piețelor financiare sau a altor factori care nu sunt în controlul administratorului sau în care administratorul determină prin analiză macroeconomică, cantitativă și/sau tehnică, faptul că regimul economic și/sau financiar nu este favorabil unei anumite categorii de active, fondul poate înregistra o deviere de +/- 20pp. (puncte 7 procentuale) față de alocarea strategică. Alocarea nu va depăși 75% din V.A.N. pentru niciuna din clasele de active în care investește fondul

An	Categoria A*	Categoria B**
2023	70%	30%
2024	65%	35%
2025	60%	40%
2026	55%	45%
2027	50%	50%
2028	45%	55%
2029	40%	60%
2030	35%	65%
2031	30%	70%
2032	25%	75%
2033	20%	80%
2034	15%	85%
2035+	0%	100%

\* Instrumente din categoria A : acțiuni, ETF-uri de acțiuni, unități de fond emise de alte OPCVM-uri sau FIA cu expunere pe acțiuni;

\*\*Instrumente din categoria B : instrumente ale pieței monetare, depozite, obligațiuni (suverane, corporative, municipale), ETF-uri cu expunere pe instrumente cu venit fix.

#### **14. Managementul riscului financiar**

##### **Introducere**

Obiectivul Fondului cu privire la managementul riscului este reprezentat de crearea valorii și protejarea valorii pentru acționari. Riscul este inerent activităților Fondului, însă este gestionat printr-un proces continuu de identificare, evaluare și monitorizare, care este supus limitelor de risc și altor controale. Procesul de managementul riscului este decisiv pentru profitabilitatea permanentă a Fondului. Fondul este expus riscului de piață (care include riscul valutar, riscul ratei dobânzii și riscul de preț), riscului de credit și riscului de lichiditate aferente instrumentelor financiare pe care le deține.

##### **Structura managementului de risc**

Administratorul Fondului este responsabil pentru identificarea și controlarea riscurilor și este responsabilul final pentru managementul de risc general al Fondului.

##### **Reducerea riscurilor**

Politicile Fondului includ îndrumări privind investițiile, care prevăd strategia de afaceri generală, toleranța acestora la risc și filozofia generală de management al riscului.

##### **Concentrarea excesivă a riscurilor**

Concentrarea indică sensibilitatea relativă a performanței Fondului la progrese care afectează o anumită industrie și zonă geografică. Concentrarile riscurilor apar atunci când mai multe instrumente financiare sau contracte sunt încheiate cu aceeași contrapartidă, sau când mai multe contrapartide sunt implicate în activități de afaceri similare sau activități din cadrul aceleiași regiuni geografice, sau au caracteristici economice similare prin care capacitatea lor de a-și îndeplini obligațiile contractuale ar fi afectată în mod similar de modificări ale condițiilor economice, politice sau de altă natură. Concentrări ale riscului de lichiditate pot apărea ca rezultat al termenelor de rambursare a datoriilor financiare, al surselor facilităților de împrumut sau al dependentei de o anumită piață în care să realizeze active lichide.

**Situatii financiare individuale intocmite in conformitate cu Standardele Internationale de Raportare Financiara - pentru anul incheiat la 31 decembrie 2024***(toate sumele sunt exprimate in LEI, daca nu este specificat altfel)*

Concentrari ale riscului valutar pot aparea daca Fondul are o pozitie neta deschisa semnificativa intr-o singura valuta, sau pozitii nete deschise generale in mai multe monede, care au tendinta sa se modifice simultan.

Pentru a evita concentrarile excesive ale riscurilor, politicile si procedurile Fondului includ indrumari specifice privind concentrarea pe mentinerea unui portofoliu diversificat.

**Riscul de piata**

Riscul de piata este riscul ca valoarea justa sau fluxurile de trezorerie viitoare generate de instrumentele financiare sa fluctueze din cauza modificarii variabilelor pietii, cum sunt ratele de dobanda si cursurile de schimb valutar si pretul capitalului.

Riscul maxim generat de instrumentele financiare este egal cu valoarea justa a acestora.

**Riscul ratei de dobanda**

Riscul ratei de dobanda provine din posibilitatea ca valoarea justa sau fluxurile de trezorerie viitoare generate de instrumentele financiare sa fluctueze in urma modificarii ratei dobanzii de piata.

In tabelul de mai jos este analizata expunerea Fondului la riscul de ratei dobanzii. Activele si pasivele sunt prezentate la valoarea neta si alocate pe benzi de scadenta in functie de cea mai apropiata dintre data urmatoarei modificari a ratei de dobanda si data maturitatii:

**Expunerea la riscul ratei dobanzii**

	0-3 luni	3 -6 luni	6-12 luni	1-5 ani	Peste 5 ani	Nepurtatoare de dobanda	Total
<b>La 31 decembrie 2023</b>							
<b>Active</b>							
Numerar si echivalente de numerar	29.910	-	-	-	-	-	<b>29.910</b>
Active financiare la valoarea justa prin contul de profit si pierdere	-	-	47.517	-	-	174.061	<b>221.578</b>
<b>Total active</b>	<b>29.910</b>	<b>-</b>	<b>47.517</b>	<b>-</b>	<b>-</b>	<b>174.061</b>	<b>251.488</b>
<b>Datorii</b>							
Datorii privind onorariile depozitarului si administratorului	-	-	-	-	-	976	<b>976</b>
Alte datorii	-	-	-	-	-	21	<b>21</b>
Unitati de fond	-	-	-	-	-	-	<b>-</b>
<b>Total datorii</b>	<b>-</b>	<b>-</b>	<b>-</b>	<b>-</b>	<b>-</b>	<b>997</b>	<b>997</b>
<b>Expunere neta la riscul de rata de dobanda</b>	<b>29.910</b>	<b>-</b>	<b>47.517</b>	<b>-</b>	<b>-</b>	<b>173.064</b>	<b>250.491</b>

	0-3 luni	3 -6 luni	6-12 luni	1-5 ani	Peste 5 ani	Nepurtatoare de dobanda	Total
<b>La 31 decembrie 2024</b>							
<b>Active</b>							
Numerar si echivalente de numerar	75.163	-	-	-	-	-	<b>75.163</b>
Active financiare la valoarea justa prin contul de profit si pierdere	-	-	219.904	-	-	504.334	<b>724.238</b>
<b>Total active</b>	<b>75.163</b>	<b>-</b>	<b>219.904</b>	<b>-</b>	<b>-</b>	<b>504.334</b>	<b>799.401</b>
<b>Datorii</b>							
Datorii privind onorariile depozitarului si administratorului	-	-	-	-	-	790	<b>790</b>
Alte datorii	-	-	-	-	-	213	<b>213</b>
Unitati de fond	-	-	-	-	-	-	<b>-</b>
<b>Total datorii</b>	<b>-</b>	<b>-</b>	<b>-</b>	<b>-</b>	<b>-</b>	<b>1.003</b>	<b>1.003</b>
<b>Expunere neta la riscul de rata de dobanda</b>	<b>75.163</b>	<b>-</b>	<b>219.904</b>	<b>-</b>	<b>-</b>	<b>503.331</b>	<b>798.398</b>

**Riscul valutar**

Riscul valutar este riscul ca valoarea unui instrument financiar sa fluctueze din cauza modificarii cursurilor de schimb. Fondul detine investitii in instrumente financiare denumite in valute diferite de RON. Astfel, valoarea activelor Fondului poate fi afectata favorabil sau nefavorabil de fluctuatii ale cursurilor de schimb si, prin urmare, Fondul va fi inevitabil supus riscului valutar.

**Riscul de pret al titlurilor de capital**

Riscul de pret al actiunilor este riscul unor modificari nefavorabile ale valorilor juste ale actiunilor detinute in urma modificarii valorii actiunilor individuale. Expunerea la riscul de pret al titlurilor de capitalului propriu provine din investitiile Fondului in actiuni. Fondul gestioneaza acest risc investind la diferite burse si mentinand un portofoliu diversificat de actiuni

Structura Fondul nu poate deține mai mult de 10% din activele sale în valori mobiliare și/sau instrumente ale pieței monetare emise de același emitent. Limita de 10% poate fi majorată până la maximum 40% cu condiția ca valoarea totală a valorilor mobiliare și a instrumentelor pieței monetare deținute de Fond în fiecare dintre emitenții în care are dețineri de peste 40% să nu depășească în nici un caz 80% din valoarea activelor sale.

**Concentrarea expunerii valutare**

In anul 2024, Fondul a inregistrat urmatoarele expuneri in alte valute decat moneda functionala :



**Active financiare**

	<b>31 decembrie 2023</b>	<b>31 decembrie 2024</b>
	<b>% din totalul activelor financiare</b>	
LEI	28%	30%
EUR	15%	1%
USD	57%	69%
	<b>100%</b>	<b>100%</b>

**Concentrarea riscului de pret al titlurilor de capital**

In tabelul de mai jos este analizata concentrarea riscului de pret al titlurilor de capital detinute de Fond in portofoliul sau in functie de distributia geografica (pe baza bursei principale la care este listata contrapartida).

	<b>31 decembrie 2023</b>	<b>31 decembrie 2024</b>
<i>in functie de distributia geografica</i>	<b>% din total titluri de capital</b>	<b>% din total titluri de capital</b>
Romania	57%	69%
Altele	43%	31%
<b>Total</b>	<b>100%</b>	<b>100%</b>

In tabelul de mai jos este analizata concentrarea riscului de pret al titlurilor de capital detinute de Fond in portofoliul sau in functie de distributia industrială:

	<b>31 decembrie 2023</b>	<b>31 decembrie 2024</b>
<i>in functie de distributia industrială</i>	<b>% din total titluri de capital</b>	
Financiar	55%	44%
Oil&Gas	9%	6%
Energie	14%	9%
Altele	22%	41%
<b>Total</b>	<b>100%</b>	<b>100%</b>

**Riscul de lichiditate**

Riscul de lichiditate este definit ca riscul ca Fondul sa intampine dificultati in respectarea obligatiilor asociate cu datoriile financiare care sunt decontate prin livrare de numerar sau a unui alt activ financiar. Riscul de lichiditate apare atunci cand administratorul fondului este nevoit sa lichideze o parte din activele din portofoliu intr-un interval de timp nefavorabil, pentru a acoperi obligatiile de plata curente, precum solicitarile de rascumparare sau diverse cheltuieli operationale. Unitatile de fond sunt rascumparabile la optiunea detinatorului pe baza valorii activului net per unitate de fond de la data rascumpararii, calculata in conformitate cu prospectul de emisiune al Fondului (a se vedea Nota 14).

**Situații financiare individuale întocmite în conformitate cu Standardele Internaționale de Raportare Financiară - pentru anul încheiat la 31 decembrie 2024***(toate sumele sunt exprimate în LEI, dacă nu este specificat altfel)*

Fondul recomandă Investitorilor plasarea resurselor financiare în Unități de Fond pe un termen de minimum cinci ani. În lunile martie, iunie, septembrie și decembrie în intervalul 01 -25 (inclusiv) a fiecărei luni se pot răscumpăra Unități de Fond acestea urmând a fi platite în contul bancar indicat de Investitor.

Politica Fondului este ca Administratorul Fondului să monitorizeze zilnic poziția de lichiditate a Fondului.

**Datorii financiare**

Grupele de scadență se bazează pe perioada rămasă între sfârșitul perioadei de raportare și data scadenței contractuale. În cazul în care contrapartida are posibilitatea alegerii datei la care se plătește suma, datoria este alocată către termenul cel mai scurt în care Fondul poate avea obligația de a efectua plata.

**Active financiare**

Analiza instrumentelor de capitalul propriu (acțiuni) și a instrumentelor de datorii evaluate la valoarea justă prin contul de profit și pierdere pe grupe de scadență se bazează pe data așteptată la care aceste active vor fi realizate. Pentru alte active, analiza pe grupe de scadență se bazează pe perioada rămasă de la sfârșitul perioadei de raportare la data scadenței contractuale sau, dacă aceasta este anterioară, la data așteptată la care aceste active vor fi realizate și nu include fluxurile de numerar din dobânzi.

**Riscul de lichiditate**

<b>La 31 decembrie 2023</b>	<b>Pana la 1 luna</b>	<b>1-3 luni</b>	<b>3-6 luni</b>	<b>6-12 luni</b>	<b>1-5 ani</b>	<b>Peste 5 ani</b>	<b>Fara maturitate</b>	<b>Total</b>
	<b>LEI</b>	<b>LEI</b>	<b>LEI</b>	<b>LEI</b>	<b>LEI</b>	<b>LEI</b>	<b>LEI</b>	<b>LEI</b>
<b>Active financiare</b>								
Numerar și echivalente de numerar	29.910	-	-	-	-	-	-	<b>29.910</b>
Active financiare la valoarea justă prin contul de profit și pierdere	174.151	-	-	25.648	21.778	-	-	<b>221.577</b>
<b>Total active financiare</b>	<b>204.061</b>	<b>-</b>	<b>-</b>	<b>25.648</b>	<b>21.778</b>	<b>-</b>	<b>-</b>	<b>251.487</b>

<b>La 31 decembrie 2023</b>	<b>Pana la 1 luna</b>	<b>1-3 luni</b>	<b>3-6 luni</b>	<b>6-12 luni</b>	<b>1-5 ani</b>	<b>Peste 5 ani</b>	<b>Fara maturitate</b>	<b>Total</b>
	<b>LEI</b>	<b>LEI</b>	<b>LEI</b>	<b>LEI</b>	<b>LEI</b>	<b>LEI</b>	<b>LEI</b>	<b>LEI</b>
<b>Datorii financiare</b>								
Datorii privind onorariile depozitarul	976	-	-	-	-	-	-	<b>976</b>
Alte datorii și cheltuieli angajate	21	-	-	-	-	-	-	<b>21</b>
Unități de fond	-	-	-	-	-	-	-	<b>-</b>
<b>Total datorii financiare</b>	<b>997</b>	<b>-</b>	<b>-</b>	<b>-</b>	<b>-</b>	<b>-</b>	<b>-</b>	<b>997</b>
<b>Excedent/(Deficit)de lichiditate</b>	<b>203.064</b>	<b>-</b>	<b>-</b>	<b>25.648</b>	<b>21.779</b>	<b>-</b>	<b>-</b>	<b>250.941</b>

<b>La 31 decembrie 2024</b>	<b>Pana la 1 luna</b>	<b>1-3 luni</b>	<b>3-6 luni</b>	<b>6-12 luni</b>	<b>1-5 ani</b>	<b>Peste 5 ani</b>	<b>Fara maturitate</b>	<b>Total</b>
	<b>LEI</b>	<b>LEI</b>	<b>LEI</b>	<b>LEI</b>	<b>LEI</b>	<b>LEI</b>	<b>LEI</b>	<b>LEI</b>
<b>Active financiare</b>								

**Situatii financiare individuale intocmite in conformitate cu Standardele Internationale de Raportare Financiara - pentru anul incheiat la 31 decembrie 2024***(toate sumele sunt exprimate in LEI, daca nu este specificat altfel)*

Numerar si echivalente de numerar	75.163	-	-	-	-	-	-	<b>75.163</b>
Active financiare la valoarea justa prin contul de profit si pierdere	443.431	-	-	280.807	-	-	-	<b>724.238</b>
<b>Total active financiare</b>	<b>518.593</b>	<b>-</b>	<b>-</b>	<b>280.807</b>	<b>-</b>	<b>-</b>	<b>-</b>	<b>799.400</b>
<b>Riscul de lichiditate</b>								

La 31 decembrie 2024	Pana la 1 luna	1-3 luni	3-6 luni	6-12 luni	1-5 ani	Peste 5 ani	Fara maturitate	Total
	LEI	LEI	LEI	LEI	LEI	LEI	LEI	LEI
<b>Datorii financiare</b>								
Datorii privind onorariile depozitarul	790	-	-	-	-	-	-	<b>790</b>
Alte datorii si cheltuieli angajate	213	-	-	-	-	-	-	<b>213</b>
Unitati de fond	-	-	-	-	-	-	-	-
<b>Total datorii financiare</b>	<b>1.003</b>	<b>-</b>	<b>-</b>	<b>-</b>	<b>-</b>	<b>-</b>	<b>-</b>	<b>1.003</b>
<b>Excedent/(Deficit)de lichiditate</b>	<b>517.590</b>	<b>-</b>	<b>-</b>	<b>280.807</b>	<b>-</b>	<b>-</b>	<b>-</b>	<b>798.397</b>

**Riscul de credit**

Riscul de credit este riscul aparitiei unei pierderi financiare pentru Fond din cauza neindeplinirii, de catre o contrapartida a unui instrument financiar, a obligatiilor ce ii revin. Fondul este expus la riscul aparitiei unor pierderi legate de credit ca urmare a incapacitatii sau indisponibilitatii unei contrapartide de a-si indeplini obligatiile contractuale. Aceste expuneri de credit exista in cadrul relatiilor de finantare si a altor tipuri de tranzactii.

**Calitatea activelor financiare expuse la riscul de credit**

In tabelul de mai jos este analizata expunerea maxima a Fondului la riscul de credit, care este egala cu valoarea contabila a instrumentului din situatiile financiare.

	31 decembrie 2023	31 decembrie 2024
	LEI	LEI
Numerar si echivalente de numerar	29.910	75.163
Active financiare detinute in vederea tranzactionarii purtatoare de dobanda	221.578	725.026
<b>Total expunere la riscul de credit</b>	<b>251.488</b>	<b>800.188</b>

Fondul investeste in depozite bancare pe termen scurt (cu scadenta mai mica de 3 luni) la banci din Romania.

**Concentrarile riscului expunerii maxime la riscul de credit**

In tabelul de mai jos, este prezentata expunerea Fondului la riscul de credit in functie de categoria ratingului de credit:

	31 decembrie 2023	31 decembrie 2024
	% din total expunere la riscul de credit	
<b>Credit rating</b>		
Fara rating	100%	100%
	<b>100%</b>	<b>100%</b>

In tabelul de mai jos este analizata concentrarea riscului de credit in functie de distributia geografica (in functie de domiciliul contrapartidelor):

	31 decembrie 2023	31 decembrie 2024
	% din total expunere la riscul de credit	
<i>in functie de distributia geografica</i>		
Uniunea Europeana	100%	100%
<b>Total</b>	<b>100%</b>	<b>100%</b>

### 15. Valoarea justa a instrumentelor financiare

In tabelul de mai jos sunt prezentate instrumentele financiare recunoscute la valoarea justa, analiza realizandu-se intre cele a caror valoare justa se bazeaza pe:

- ▶ Preturile cotate de pe pietele active pentru active sau datorii identice (nivelul 1)
- ▶ Cele care implica intrari, altele decat preturile cotate clasificate ca nivel 1, care sunt observabile pentru activ sau datorie fie direct (ca preturi), fie indirect (derivand din preturi) (nivelul 2)
- ▶ Cele care implica intrari aferente activului sau datoriei si care nu sunt bazate pe date observabile de piata (intrari neobservabile) (nivel 3)

	31 Decembrie 2023			
	Nivelul 1	Nivelul 2	Nivelul 3	Total
	LEI	LEI	LEI	LEI
<b>Active financiare la valoarea justa prin contul de profit si pierdere</b>				
Actiuni cotate	78.942	-	-	78.942
Obligatiuni corporative cotate	-	-	-	-
Titluri de stat	47.428	-	-	47.428
Unit Fond	95.209			95.209
	<b>221.578</b>	<b>-</b>		<b>221.578</b>

	31 Decembrie 2024			
	Nivelul 1	Nivelul 2	Nivelul 3	Total
	LEI	LEI	LEI	LEI
<b>Active financiare la valoarea justa prin contul de profit si pierdere</b>				
Actiuni cotate	280.807	-	-	280.807
Obligatiuni corporative cotate	-	-	-	-
Titluri de stat	219.945	-	-	219.945
Unit Fond	223.486			223.486
	<b>724.238</b>	<b>-</b>		<b>724.238</b>

**Situații financiare individuale întocmite în conformitate cu Standardele Internaționale de Raportare Financiară - pentru anul încheiat la 31 decembrie 2024***(toate sumele sunt exprimate în LEI, dacă nu este specificat altfel)*

În situația în care valorile juste ale instrumentelor de capital și titlurilor purtătoare de dobândă listate la data raportării, se bazează pe prețurile de piață cotate sau pe prețurile stabilite de dealeri (cotația bid pentru pozițiile long și ask pentru pozițiile short), fără nici o deducere pentru costuri aferente tranzacției, instrumentele sunt incluse în nivelul 1 al ierarhiei. Pentru toate celelalte instrumente financiare, valoarea justă este determinată prin tehnici de evaluare.

Dacă fondul va investi în acțiuni nelistate și în instrumente nelistate de datorie purtătoare de dobândă (în principal obligațiuni corporative), atunci, în absența unei cotații pe o piață activă, aceste instrumente vor fi evaluate utilizând informații observabile, precum prețurile tranzacțiilor recente încheiate cu titluri emise de același emitent sau de emitenți comparabili, precum și curbele de randament. Evaluările sunt ajustate atunci când este necesară recunoașterea diferențelor privind termenii instrumentului. În măsura în care aceste intrări sunt observabile, Fondul clasifică valoarea justă a acestor investiții în nivelul 2.

Datorita perioadei scurte a activelor financiare și datoriilor financiare înregistrate la cost amortizat, se presupune că valoarea contabilă a acestor instrumente este aproximativă cu valoarea justă a acestora.

Împartirea pe ierarhii a activelor și datoriilor financiare recunoscute la cost amortizat se prezintă astfel:

	31 decembrie 2023		
	Nivelul 1	Nivelul 2	Nivelul 3
	LEI	LEI	LEI
<b>Active financiare la cost amortizat</b>			
Numerar și echivalente de numerar	29.910	-	-
Alte creanțe și plăți în avans	-	-	-
	<b>29.910</b>	<b>-</b>	<b>-</b>

	31 decembrie 2023		
	Nivelul 1	Nivelul 2	Nivelul 3
	LEI	LEI	LEI
<b>Datorii financiare la cost amortizat</b>			
Datorii privind onorariile depozitarului și administratorului	-	-	976
Alte datorii	-	-	21
	<b>-</b>	<b>-</b>	<b>997</b>

	31 decembrie 2024		
	Nivelul 1	Nivelul 2	Nivelul 3
	LEI	LEI	LEI
<b>Active financiare la cost amortizat</b>			
Numerar și echivalente de numerar	75.163	-	-
Alte creanțe și plăți în avans	-	-	-

	75.163	-	-	75.163
--	--------	---	---	--------

	31 decembrie 2024			
	Nivelul 1	Nivelul 2	Nivelul 3	Total
	LEI	LEI	LEI	LEI
<b>Datorii financiare la cost amortizat</b>				
Datorii privind onorariile depozitarului si administratorului	-	-	790	790
Alte datorii	-	-	213	213
	-	-	<b>1.003</b>	<b>1.003</b>

### Transferuri intre nivele

In anul 2024 nu au avut loc transferuri intre nivele ale ierarhiei valorii juste a activelor financiare recunoscute la valoarea justa.

### 16. Categoriile de active financiare si datorii financiare

In tabelul de mai jos este analizata valoarea contabila a activelor si datoriilor financiare in functie de categorii:

	31 decembrie 2023	31 decembrie 2024
	LEI	LEI
<b>Active financiare</b>		
Detinute in vederea tranzactionarii	221.577	725.026
Imprumuturi si creante*	29.910	75.163
	<b>251.488</b>	<b>800.188</b>
<b>Datorii financiare</b>		
Detinute in vederea tranzactionarii	997	1.004
Datorii financiare masurate la cost amortizat**	-	-
	<b>997</b>	<b>1.004</b>

\* **Imprumuturile si creantele includ:** numerar si echivalente de numerar,alte creante si plati in avans

\*\* **Datoriile financiare masurate la cost amortizat includ:** sume datorate intermediarilor, datorii privind onorariile depozitarului si administratorului si alte datorii.

### 17. Personal

In cursul exercitiului financiar, Fondul nu a avut niciun angajat.

### 18. Angajamente si datorii contingente

Nu exista angajamente sau datorii contingente la data raportarii.

**19. Informatii privind partile afiliate**

Entitatile de mai jos sunt considerate parti afiliate ale Fondului:

**Administratorul Fondului – CAPITAL POINT SA**

CAPITAL POINT SA (Administratorul) are dreptul la comisioane de management pentru serviciile prestate cu privire la prospect. Comisioanele sunt calculate prin aplicarea acestui procent asupra valorii medii lunare a activului total al Fondului (calcul realizat conform prospectului Fondului). Comisioanele de management se achita de regula la sfarsitul fiecărei luni. Valoarea totala a comisioanelor de management pentru exercitiul financiar incheiat s-a ridicat la suma de 12.626 lei. Comisioanele de management de plata la 31 decembrie 2024 insumeaza 87 lei.

.

Partile afiliate Fondului care au investitii in Fond la sfarsitul exercitiului financiar 2024 sunt :

<b>Parte afiliata</b>	<b>Numar unitati la 31.12.2024</b>	<b>Procent detinere la 31.12.2024</b>
VOICU ALEXANDRU	5.00	0.07%

Toate tranzactiile cu partile afiliate s-au desfasurat in conditii concurentiale la termene si conditii comerciale normale. Nu au existat alte tranzactii intre Fond si partile afiliate in perioada de raportare.

Administratorul nu are investitii in Fond.

**20. Evenimente ulterioare datei de raportare**

Nu au existat evenimente semnificative intre sfarsitul perioadei de raportare si data autorizarii situatiilor financiare.

**DIRECTOR GENERAL,**

Numele si prenumele: NAE SORIN PETRE

Semnatura

Stampila

**ÎNTOCMIT,**

Numele si prenumele:

ACCOUNTESS PROFILE SRL

Calitatea: PJ. AUTORIZATA CECCAR

Semnatura

# SITUAȚIA ACTIVELOR ȘI OBLIGAȚIILOR F.I.A. CERTINVEST TARGET 2035

Denumire element	Începutul perioadei de raportare 31.12.2023				Sfârșitul perioadei de raportare 31.12.2024				Diferențe (Lei)
	% din activul net	% din activul total	Valuta	Lei	% din activul net	% din activul total	Valuta	Lei	
<b>I. Total active</b>	<b>100.398%</b>	<b>100.000%</b>	<b>RON</b>	<b>251,220.88</b>	<b>100.125%</b>	<b>100.000%</b>	<b>RON</b>	<b>801,238.16</b>	<b>550,017.27</b>
1. Valori mobiliare si instrumente ale pietei monetare din care:	50.395%	50.196%	RON	126,101.61	62.805%	62.727%	RON	502,589.84	376,488.23
1.1. Valori mobiliare si instrumente ale pietei monetare admise sau tranzactionate pe o piata reglementata sau un sistem alternativ de tranzactionare din Romania (RO)	46.322%	46.138%	RON	115,908.26	50.160%	50.097%	RON	401,393.60	285,485.35
- Actiuni (RO) din care:	27.475%	27.366%	RON	68,748.67	22.445%	22.417%	RON	179,611.04	110,862.37
- Actiuni tranzactionate in ultimele 30 de zile de tranzactionare (zile lucratoare) (RO)	27.475%	27.366%	RON	68,748.67	22.445%	22.417%	RON	179,611.04	110,862.37
- Obligatiuni (RO) din care:	18.847%	18.772%	RON	47,159.58	27.715%	27.680%	RON	221,782.56	174,622.98
- Obligatiuni emise de catre administratia publica centrala (RO)	18.847%	18.772%	RON	47,159.58	27.715%	27.680%	RON	221,782.56	174,622.98
1.2. Valori mobiliare si instrumente ale pietei monetare admise sau tranzactionate pe o piata reglementata sau un sistem alternativ de tranzactionare dintr-un stat membru (SM)	4.074%	4.058%	RON	10,193.35	7.507%	7.497%	RON	60,070.96	49,877.61
- Actiuni (SM), din care:	4.074%	4.058%	RON	10,193.35	7.507%	7.497%	RON	60,070.96	49,877.61
- Actiuni tranzactionate in ultimele 30 zile de tranzactionare (zile lucratoare) (SM)	4.074%	4.058%	RON	10,193.35	7.507%	7.497%	RON	60,070.96	49,877.61
1.3. Valori mobiliare si instrumente ale pietei monetare admise la cota oficiala a unei burse dintr-un stat tert sau negociate pe o alta piata reglementata sau un sistem alternativ de tranzactionare dintr-un stat tert, care opereaza in mod regulat si este recunoscuta si deschisa publicului, aprobata de A.S.F. (ST)	0.000%	0.000%	RON	0.00	5.139%	5.133%	RON	41,125.27	41,125.27
- Actiuni (ST), din care:	0.000%	0.000%	RON	0.00	5.139%	5.133%	RON	41,125.27	41,125.27
- Actiuni tranzactionate in ultimele 30 zile de tranzactionare (zile lucratoare) (ST)	0.000%	0.000%	RON	0.00	5.139%	5.133%	RON	41,125.27	41,125.27
5. Depozite bancare, din care:	11.841%	11.794%	RON	29,628.96	8.939%	8.928%	RON	71,536.03	41,907.08
5.1. Depozite bancare constituite la institutii de credit din Romania (RO)	11.841%	11.794%	RON	29,628.96	8.939%	8.928%	RON	71,536.03	41,907.08
Banca Comerciala Romana	11.841%	11.794%	RON	29,628.96	8.939%	8.928%	RON	71,536.03	41,907.08
7. Conturi curente si numerar	0.112%	0.112%	RON	281.46	0.453%	0.453%	RON	3,626.53	3,345.07
7.1. Disponibil in cont curent	0.112%	0.112%	RON	281.46	0.453%	0.453%	RON	3,626.53	3,345.07
- EUR	0.112%	0.112%	RON	281.46	0.440%	0.440%	RON	3,523.25	3,241.79
- USD	0.000%	0.000%	RON	0.00	0.013%	0.013%	RON	103.27	103.27
9. Titluri de participare ale A.O.P.C. / O.P.C.V.M.	38.049%	37.898%	RON	95,208.86	27.928%	27.893%	RON	223,485.76	128,276.90
Titluri de participare la O.P.C.V.M. / A.O.P.C./ F.I.A. admise la tranzactionare	38.049%	37.898%	RON	95,208.86	27.928%	27.893%	RON	223,485.76	128,276.90
<b>II. Total obligatii</b>	<b>0.398%</b>	<b>0.397%</b>	<b>RON</b>	<b>996.81</b>	<b>0.125%</b>	<b>0.125%</b>	<b>RON</b>	<b>1,003.84</b>	<b>7.03</b>
1. Cheltuieli privind plata comisioanelor datorate S.A.I.	0.098%	0.098%	RON	245.33	0.011%	0.011%	RON	87.41	-157.92
2. Cheltuieli privind plata comisioanelor datorate depozitarului	0.078%	0.078%	RON	195.47	0.021%	0.021%	RON	167.57	-27.90
7. Cheltuieli cu plata comisioanelor/ tarifelor datorate A.S.F.	0.008%	0.008%	RON	19.52	0.008%	0.008%	RON	62.37	42.85
8. Cheltuieli cu auditul financiar	0.214%	0.213%	RON	535.50	0.067%	0.067%	RON	535.50	0.00
9. Alte cheltuieli aprobate	0.000%	0.000%	RON	0.00	0.000%	0.000%	RON	0.00	0.00
10. Rascumparari de plata	0.000%	0.000%	RON	0.00	0.000%	0.000%	RON	0.00	0.00
11. Impozit pe venit retinut la sursa	0.000%	0.000%	RON	1.00	0.019%	0.019%	RON	151.00	150.00
<b>III. Valoarea activului net (I-II)</b>	<b>100.000%</b>	<b>99.603%</b>	<b>RON</b>	<b>250,224.08</b>	<b>100.000%</b>	<b>99.875%</b>	<b>RON</b>	<b>800,234.31</b>	<b>550,010.25</b>

SAI CERTINVEST SA

Întocmit,  
Analist Operațiuni  
Simona MITU

Director General  
Sorin-Petre NAE

Director Conformitate  
Ancuța POPESCU



**Situația valorii unitare a activului net**

Denumire element	Începutul perioadei de raportare	Sfârșitul perioadei de raportare	Diferențe
	31.12.2023	31.12.2024	
Activ net	250,224.06	800,234.31	550,010.25
Număr de unități de fond/acțiuni în circulație	2,442.930930	7,030.965075	4,588.034145
VUAN	102.43	113.82	11.39

**SAI CERTINVEST SA**

Întocmit,  
Analist Operațiuni  
Simona MITU

Director General  
Sorin-Petre NAE

Director Conformitate  
Ancuța POPESCU

**SITUAȚIA DETALIATĂ A INVESTIȚIILOR F.I.A. CERTINVEST TARGET 2035 LA DATA DE 31.12.2024**

I. Valori mobiliare admise sau tranzacționate pe o piață reglementată sau pe un sistem alternativ de tranzacționare din România

1. Acțiuni tranzacționate în ultimele 30 de zile de tranzacționare (zile lucrătoare)

Emitent	Simbol acțiune	Cod ISIN	Data ultimei ședințe în care s-a tranzacționat	Nr. acțiuni deținute	Valoare nominală	Valoare acțiune	Valoare totală	Pondere în capitalul social al emitentului	Pondere în activul total al F.I.A.
					lei	lei	lei	%	%
2B INTELLIGENT SOFT S.A.	BENTO	ROQKJ0LFI551	30-Dec-24	560.00	0.1000	10.9000	6.104.00	0.0041%	0.762%
ANTIBIOTICE S.A.	ATB	ROATBIACNOR9	30-Dec-24	12.700.00	0.1000	2.5600	32.512.00	0.0019%	4.058%
BANCA TRANSILVANIA S.A.	TLV	ROTLVAACNOR1	30-Dec-24	286.00	10.0000	27.0000	7.722.00	0.0000%	0.964%
BIOFARM S.A.	BIO	ROBIOFACNOR9	30-Dec-24	5.383.00	0.1000	0.7140	3.843.46	0.0005%	0.480%
C.N.T.E.E. TRANSELECTRICA	TEL	ROTELEACNOR9	30-Dec-24	315.00	10.0000	37.7000	11.875.50	0.0004%	1.482%
DIGSI COMMUNICATIONS N.V.	DIGI	NL0012294474	30-Dec-24	321.00	0.0497	64.0000	20.544.00	0.0003%	2.564%
OMV PETROM S.A.	SNP	ROSNPPACNOR9	30-Dec-24	33.300.00	0.1000	0.7090	23.609.70	0.0001%	2.947%
PURCARI WINERIES PUBLIC COMPANY LIMITED	WINE	CY0107600716	30-Dec-24	267.00	0.0497	14.5400	3.882.18	0.0007%	0.485%
S.N.G.N. ROMGAZ S.A.	SNRG	ROSNNGACNOR3	30-Dec-24	1.380.00	1.0000	5.1400	7.093.20	0.0000%	0.885%
S.N.T.G.N. TRANSGAZ S.A.	TGN	ROTGNATACNOR5	30-Dec-24	620.00	10.0000	23.4500	14.539.00	0.0003%	1.815%
S.P.E.H. HIDROELECTRICA S.A.	H2O	RO4QOZ5R0TB6	30-Dec-24	102.00	10.0000	122.0000	12.444.00	0.0000%	1.553%
SIMTEL TEAM	SMTL	RONLGBJKKYH3	30-Dec-24	132.00	0.2000	40.5000	5.346.00	0.0017%	0.667%
SOCIETATEA ENERGETICA ELECTRICA S.A.	EL	ROELECACNOR5	30-Dec-24	2.280.00	10.0000	13.2000	30.096.00	0.0007%	3.756%
<b>Total</b>							<b>179.611.04</b>		<b>22.417%</b>

6. Obligațiuni admise la tranzacționare emise sau garantate de autorități ale administrației publice centrale

6.1 Obligațiuni admise la tranzacționare emise sau garantate de autorități ale administrației publice centrale denumite în RON

Simbol	Cod ISIN	Data ultimei ședințe în care s-a tranzacționat	Nr. obligațiuni deținute	Data achiziției	Data cupon	Data scadenței cupon	Rata Cuponului	Valoare inițială	Creșterea Zilnică	Dobândă Cumulată	Discount/primă Cumulată/(ă)	Preț Plajă	Valoare totală	Pondere în total obligațiuni emisiune	Pondere în activul total al F.I.A.
							lei	lei	lei				lei	%	%
R2703A	ROFO4YB17LL8	30-Dec-24	90.00	21-Jun-24	6-Mar-24	6-Mar-25	6.75%	99.88	0.02	5.5664	0.0236	-	9.492.29	0.000%	1.185%
R2703A	ROFO4YB17LL8	30-Dec-24	140.00	6-Sep-24	6-Mar-24	6-Mar-25	6.75%	100.15	0.02	5.5664	-0.0193	-	14.797.60	0.000%	1.847%
R2610A	ROGWHMFP3TX8	30-Dec-24	100.00	14-Dec-23	6-Oct-24	6-Oct-25	7.10%	99.89	0.02	1.6923	0.0413	-	10.162.31	0.000%	1.268%
R2610A	ROGWHMFP3TX8	30-Dec-24	10.00	12-Mar-24	6-Oct-24	6-Oct-25	7.10%	101.24	0.02	1.6923	-0.3900	-	1.023.42	0.000%	0.128%
R2610A	ROGWHMFP3TX8	30-Dec-24	190.00	12-Mar-24	6-Oct-24	6-Oct-25	7.10%	101.30	0.02	1.6923	-0.4088	-	19.490.86	0.000%	2.433%
R2610A	ROGWHMFP3TX8	30-Dec-24	129.00	18-Mar-24	6-Oct-24	6-Oct-25	7.10%	101.55	0.02	1.6923	-0.4806	-	13.256.25	0.000%	1.654%
R2610A	ROGWHMFP3TX8	30-Dec-24	20.00	18-Mar-24	6-Oct-24	6-Oct-25	7.10%	101.55	0.02	1.6923	-0.4803	-	2.055.22	-	0.257%
R2610A	ROGWHMFP3TX8	30-Dec-24	71.00	18-Mar-24	6-Oct-24	6-Oct-25	7.10%	101.55	0.02	1.6923	-0.4806	-	7.296.08	0.000%	0.911%
R2604A	ROLSO2QZDWZ5	30-Dec-24	29.00	29-Jan-24	13-Apr-24	13-Apr-25	7.35%	101.46	0.02	5.2960	-0.6130	-	0.678.15	0.000%	0.384%
R2604A	ROLSO2QZDWZ5	30-Dec-24	188.00	29-Jan-24	13-Apr-24	13-Apr-25	7.35%	101.47	0.02	5.2960	-0.6172	-	19.955.97	0.000%	2.491%
R2604A	ROLSO2QZDWZ5	30-Dec-24	63.00	29-Jan-24	13-Apr-24	13-Apr-25	7.35%	101.47	0.02	5.2960	-0.6172	-	6.687.38	0.000%	0.835%
R2612A	ROSZQW8ADYI0	30-Dec-24	172.00	21-Mar-24	20-Dec-24	20-Dec-25	7.25%	102.10	0.02	0.2384	-0.5982	-	17.499.31	0.000%	2.184%
R2612A	ROSZQW8ADYI0	30-Dec-24	78.00	21-Mar-24	20-Dec-24	20-Dec-25	7.25%	102.14	0.02	0.2384	-0.6096	-	7.937.96	0.000%	0.991%
R2612A	ROSZQW8ADYI0	30-Dec-24	100.00	27-Mar-24	20-Dec-24	20-Dec-25	7.25%	102.23	0.02	0.2384	-0.6257	-	10.184.27	0.000%	1.271%
R2612A	ROSZQW8ADYI0	30-Dec-24	23.00	22-May-24	20-Dec-24	20-Dec-25	7.25%	101.50	0.02	0.2384	-0.3567	-	2.331.78	-	0.291%
R2707A	ROW93WOGN3L9	30-Dec-24	10.00	22-Jul-24	3-Jul-24	3-Jul-25	6.85%	100.35	0.02	3.4156	-0.0526	-	1.037.10	-	0.129%
R2707A	ROW93WOGN3L9	30-Dec-24	1.00	22-Jul-24	3-Jul-24	3-Jul-25	6.85%	100.35	0.02	3.4156	-0.0526	-	103.71	-	0.013%
R2707A	ROW93WOGN3L9	30-Dec-24	139.00	22-Jul-24	3-Jul-24	3-Jul-25	6.85%	100.35	0.02	3.4156	-0.0529	-	14.415.93	0.000%	1.799%
R2707A	ROW93WOGN3L9	30-Dec-24	30.00	16-Aug-24	3-Jul-24	3-Jul-25	6.85%	99.40	0.02	3.4156	0.0788	-	3.066.83	-	0.385%
R2707A	ROW93WOGN3L9	30-Dec-24	150.00	19-Aug-24	3-Jul-24	3-Jul-25	6.85%	99.40	0.02	3.4156	0.0773	-	15.433.94	0.000%	1.926%
R2707A	ROW93WOGN3L9	30-Dec-24	20.00	19-Aug-24	3-Jul-24	3-Jul-25	6.85%	99.40	0.02	3.4156	0.0773	-	2.057.86	-	0.257%
R2608A	ROZKJUL6NN02	30-Dec-24	33.00	8-Dec-23	2-Aug-24	2-Aug-25	7.20%	100.01	0.02	2.9984	-0.0036	-	3.399.12	-	0.424%
R2608A	ROZKJUL6NN02	30-Dec-24	27.00	8-Dec-23	2-Aug-24	2-Aug-25	7.20%	100.01	0.02	2.9984	-0.0040	-	2.781.12	-	0.347%
R2608A	ROZKJUL6NN02	30-Dec-24	50.00	21-Dec-23	2-Aug-24	2-Aug-25	7.20%	100.48	0.02	2.9984	-0.1894	-	5.164.44	0.000%	0.645%
R2608A	ROZKJUL6NN02	30-Dec-24	180.00	19-Feb-24	2-Aug-24	2-Aug-25	7.20%	101.21	0.02	2.9984	-0.4286	-	18.680.36	0.000%	2.331%
R2608A	ROZKJUL6NN02	30-Dec-24	67.00	22-May-24	2-Aug-24	2-Aug-25	7.20%	100.99	0.02	2.9984	-0.2765	-	6.948.69	0.000%	0.867%
R2608A	ROZKJUL6NN02	30-Dec-24	33.00	22-May-24	2-Aug-24	2-Aug-25	7.20%	100.99	0.02	2.9984	-0.2778	-	3.422.61	-	0.427%
<b>Total</b>									0.02	2.9984	-0.2778	-	<b>221.782.66</b>	-	<b>27.680%</b>

II. Valori mobiliare admise sau tranzacționate pe o piață reglementată sau pe un sistem alternativ de tranzacționare din alt stat membru

1. Acțiuni tranzacționate în ultimele 30 de zile de tranzacționare (zile lucrătoare)

1.1. Acțiuni tranzacționate în ultimele 30 de zile de tranzacționare (zile lucrătoare) denumite în EURO

Emitent	Cod ISIN	Data ultimei ședințe în care s-a tranzacționat	Nr. acțiuni deținute	Valoare nominală	Valoare acțiune	Curs valutar BNR/EUR/RON	Valoare totală	Pondere în capitalul social al emitentului	Pondere în activul total al F.I.A.
				eur	eur	eur	lei	%	%
DAIMLER AG NA O.N	DE000DTR0CK9	31-Dec-24	23.00	-	36.8500	4.9741	4.215.80	0.0000%	0.526%
IBERDROLA SA	ES0144580Y14	31-Dec-24	214.00	0.7500	13.3000	4.9741	14.157.28	0.0000%	1.767%
SCHNEIDER E.S.E	FR0000121972	31-Dec-24	12.00	-	240.9000	4.9741	14.379.13	0.0000%	1.795%
THALES SA	FR0000121329	31-Dec-24	20.00	-	138.6500	4.9741	13.793.18	0.0000%	1.721%
UNIVERSAL MUSIC GROUP NV	NL00150001Y2	31-Dec-24	110.00	-	24.7200	4.9741	13.525.57	0.0000%	1.688%
<b>Total</b>							<b>60.070.96</b>		<b>7.497%</b>

III. Valori mobiliare și instrumente ale pieței monetare admise la cota oficială a unei burse dintr-un stat tert, care operează în mod regulat și este recunoscută și deschisă publicului, aprobată de A.S.F., din care:

1. Acțiuni tranzacționate în ultimele 30 de zile de tranzacționare (zile lucrătoare)

1.5 Acțiuni tranzacționate în ultimele 30 de zile de tranzacționare denumite în GBP

Emitent	Cod ISIN	Data ultimei ședințe în care s-a tranzacționat	Nr. acțiuni deținute	Valoare nominală	Valoare acțiune	Curs valutar BNR/GBP/RON	Valoare totală	Pondere în capitalul social al emitentului	Pondere în activul total al F.I.A.
				gbp	gbp	lei	lei	%	%
Unilever PLC	GB00B10RZP78	31-Dec-24	42.00	-	46.4800	5.9951	11.451.60	0.0000%	1.429%
<b>Total</b>							<b>11.451.60</b>		<b>1.429%</b>

1.2 Acțiuni tranzacționate în ultimele 30 de zile de tranzacționare denumite în USD

Emitent	Cod ISIN	Data ultimei ședințe în care s-a tranzacționat	Nr. acțiuni deținute	Valoare nominală	Valoare acțiune	Curs valutar BNR/USD/RON	Valoare totală	Pondere în capitalul social al emitentului	Pondere în activul total al F.I.A.
				usd	usd	lei	lei	%	%
GOOGL USD - ALPHABET IN	US02079K3059	31-Dec-24	15.00	0.0010	189.3000	4.7768	13.563.72	-	1.693%
PROCTER & GAMBLE CO/THE	US7427181091	31-Dec-24	14.00	-	167.6500	4.7768	11.211.63	0.0000%	1.399%

UBER TECHNOLOGIES INC	US9035311007	31-Dec-24	17.00	-	60.3200	4.7768	4.898.32	0.0000%	0.611%
Total							29.673.67		3.703%

IX. Disponibil în conturi curente și numerar

1. Disponibil în conturi curente și numerar în lei

Denumire bancă	Valoare curentă	Pondere în activul total al F.I.A.
	lei	%
BANCA COMERCIALĂ ROMÂNĂ	-	-
Total	0.00	0.000%

2. Disponibil în conturi curente și numerar denuminate în EUR

Denumire bancă	Valoare curentă	Curs valutar BNR EUR/RON	Valoare actualizată	Pondere în activul total al F.I.A.
	eur	lei	lei	%
BANCA COMERCIALĂ ROMÂNĂ	708.32	4.9741	3.523.25	0.440%
Total			3.523.25	0.440%

3. Disponibil în conturi curente și numerar denuminate în USD

Denumire bancă	Valoare curentă	Curs valutar BNR USD/RON	Valoare actualizată	Pondere în activul total al F.I.A.
	lei	lei	lei	%
BANCA COMERCIALĂ ROMÂNĂ	21.62	4.7768	103.27	0.013%
Total			103.27	0.013%

6. Disponibil în conturi curente și numerar denuminate în GBP

Denumire bancă	Valoare curentă	Curs valutar BNR GBP/RON	Valoare actualizată	Pondere în activul total al F.I.A.
	gbp	lei	lei	%
BANCA COMERCIALĂ ROMÂNĂ	-	5.9951	-	-
Total			0.00	0.000%

X. Depozite bancare

1. Depozite bancare denuminate în lei

Denumire bancă	Data constituirii	Data scadenței	Rata dobânzii	Valoare inițială	Creștere zilnică	Dobânda cumulată	Valoare toatălă	Pondere în activul total al F.I.A.
			%	lei	lei	lei	lei	%
BANCA COMERCIALĂ ROMÂNĂ	31-Dec-24	1-Jan-25	4.29%	71,527.51	8.52	8.52	71,536.03	8.928%
Total							71,536.03	8.928%

XIV. Titluri de participare la OPCVM / AOPC

12. Titluri de participare la O.P.C.V.M. / A.O.P.C. admise sau tranzactionate pe o piață reglementată dintr-un stat membru

12.1. Titluri de participare la O.P.C.V.M./A.O.P.C./F.I.A. admise la tranzactionare denuminate în EUR

Denumire Fond	Cod ISIN	Data ultimei ședințe în care s-a tranzactionat	Nr unități de fond deținute	Valoare unitate de fond (VUAN)	Preț piață	Curs valutar BNR EUR/RON	Valoare totală	Pondere în total titluri de participare ale OPCVM/AOPC	Pondere în activul total al F.I.A.
				eur	eur	lei	lei	%	%
DWS INVESTMENT S.A	IE00BM67HK77	31-Dec-24	80.00	49.0050	49.0050	4.9741	19.500.46	0.0002%	2.434%
XTRACKERS PLC	IE00BTJRMF35	31-Dec-24	20.00	54.0280	54.0280	4.9741	5.374.81	0.0000%	0.671%
ISHARES MSCI GLB SEMICNDC	IE000IBKRL9	31-Dec-24	380.00	7.0020	7.0020	4.9741	13.234.89	0.0003%	1.652%
MULTI UNITS LUXEMBOURG SICAV	LU1781541179	31-Dec-24	391.00	18.8775	18.8775	4.9741	36.714.34	0.0001%	4.582%
XTRACKERS PLC	IE00BJKDC092	31-Dec-24	65.00	113.3300	113.3300	4.9741	36.641.46	0.0002%	4.573%
XTRACKERS	LU0214209740	31-Dec-24	24.00	76.4960	76.4960	4.9741	9.131.97	0.0001%	1.140%
X MSCI WORLD ENERGY 1C	IE00BM67HM91	31-Dec-24	89.00	45.5650	45.5650	4.9741	20.171.39	0.0004%	2.518%
XTRACKERS PLC	IE00BM67HQ30	31-Dec-24	165.00	34.3650	34.3650	4.9741	28.204.27	0.0019%	3.520%
Total							168.973.59		21.089%

12.2. Titluri de participare la O.P.C.V.M./A.O.P.C./F.I.A. admise la tranzactionare denuminate în USD

Denumire Fond	Cod ISIN	Data ultimei ședințe în care s-a tranzactionat	Nr unități de fond deținute	Valoare unitate de fond (VUAN)	Preț piață	Curs valutar BNR USD/RON	Valoare totală	Pondere în total titluri de participare ale OPCVM/AOPC	Pondere în activul total al F.I.A.
				usd	usd	lei	lei	%	%
BLACKROCK	IE00B6R52259	31-Dec-24	85.00	89.3100	89.3100	4.7768	36.282.36	0.0001%	4.526%
ISHARES IV PLC	IE00BZCQB185	31-Dec-24	407.00	9.3870	9.3870	4.7768	18.249.81	0.0004%	2.278%
Total							54.512.17		6.803%

Evoluția activului net și a VUAN în ultimii 3 ani

Evoluția activului net și a VUAN în ultimii 3 ani			
	31.12.2022	31.12.2023	31.12.2024
Activ net	N/A	250.224.06	800.234.31
VUAN	N/A	102.43	113.82

Evaluarea instrumentelor financiare deținute de Fond se realizează conform Regulamentului ASF Nr. 9/2014.

SAI CERTINVEST SA

Întocmit,  
Analist Operațiuni  
Simona MITU

Director General  
Sorin-Petre NAE

Director Conformitate  
Ancuța POPESCU